



GOBIERNO REGIONAL  
HUANCABELICA

# Resolución Gerencial General Regional

Nro. 866 -2014/GOB.REG-HVCA/GGR

Huancavelica, 26 SEP 2014

**VISTO:** El Informe N° 132-2014/GOB.REG.HVCA/GRPPyAT con Proveído N° 982491, el Informe N° 134-2014/GOB.REG.HVCA/GRPPyAT-SGPEyAT y el Informe N° 30-2014/GOB.REG.HVCA/GRPPyAT-SGPEyAT/ejv; y,

## CONSIDERANDO:

Que, el Artículo 12° de la Ley N° 27867 - Ley Orgánica de los Gobiernos Regionales, establece que el Órgano Ejecutivo del Gobierno Regional se organiza en Gerencias Regionales coordinadas y dirigidas por una Gerencia General. Por su parte, el Artículo 27° de la citada norma, precisa que el Gerente General Regional coordina la acción de los diferentes Gerentes Regionales

Que, con fecha 31 de enero del 2014, la Unidad Ejecutora 009 Región Huancavelica – Gerencia Sub Regional Angaraes, mediante Resolución Gerencial Sub Regional N° 0018-2014-GOB.REG.HVCA/GSRAng, aprobó la Formulación de su Plan Operativo Institucional POI 2014; posteriormente mediante Resolución Gerencial Sub Regional N° 0034-2014-GOB.REG.HVCA/GSRAng, aprueba la Primera modificación del Plan Operativo Insitucional POI 2014 y mediante Resolución Gerencial Sub Regional N° 0077-2014-GOB.REG.HVCA/GSRAng aprueba la Segunda modificación del Plan Operativo Institucional POI 2014;

Que, la Sub Gerencia de Planeamiento Estratégico, Estadística y Acondicionamiento Territorial, a través del Informe N° 020-2014/GOB.REG.HVCA/GRPPyAT-SGPEyAT/ejv, de fecha 16 de abril del 2014, informó que la Ejecutora 009 Región Huancavelica – Gerencia Sub Regional Angaraes no cumplió con remitir su Plan Operativo Institucional POI 2014 que aprobara con la Resolución Gerencial Sub Regional N° 0018-2014-GOB.REG.HVCA/GSRAng. Del mismo modo, a través del Informe N° 028-2014/GOB.REG.HVCA/GRPPyAT-SGPEyAT/ejv, de fecha 20 de abril del 2014, se alude que en el consolidado de la Evaluación al I Trimestre de las Ejecutoras Desconcentradas no se incorporó la evaluación de dicha Ejecutora por haber reformulado su Plan Operativo Institucional, y que ésta formaría parte de un segundo documento, donde se incorporaría ambas modificaciones; sin embargo, de la revisión a la Segunda modificación se observa que las actividades y/o metas son las mismas de la Primera modificación, por lo que no se realizó el consolidado de la Segunda modificación; consecuentemente, el consolidado así como la Evaluación al I Trimestre ha sido efectuado sobre la base de la Primera modificación del Plan Operativo Institucional;

Que, para informar los resultados y el avance de la programación físico financiero al Primer Trimestre del Ejercicio Fiscal 2014 de la Unidad Ejecutora 009 Región Huancavelica – Gerencia Sub Regional Angaraes y conocer el avance de la programación físico como financiero, se faculta a la Sub Gerencia de Planeamiento Estratégico, Estadística y Acondicionamiento Territorial, efectuar la evaluación del Plan Operativo Institucional, de conformidad al ítem 6.4 de la Directiva N° 011-2013/GOB.REG.HVCA/GRPPyAT-SGDleI: “Directiva para la Formulación, Aprobación y Evaluación del Plan Operativo Institucional Basado en Resultados del Pliego 447 Gobierno Regional de Huancavelica”; es así que la Gerencia Regional de Planeamiento, Presupuesto y Acondicionamiento Territorial, cursó el Memorándum Múltiple N° 114-2014/GOB.REG.HVCA/GRPPyAT y en cumplimiento a lo dispuesto se recibe el Informe N° 144-2014/GOB.REG.HVCA/GSRAng/G, cuyo contenido de la información proporcionada es de absoluta responsabilidad de dicha Ejecutora;



GOBIERNO REGIONAL  
HUANCVELICA

# Resolución Gerencial General Regional

Nro. - 866 -2014/GOB.REG-HVCA/GGR

Huancavelica, 26 SEP 2014

Estando a lo informado; y,

Con la visación de la Gerencia Regional de Planeamiento, Presupuesto y Acondicionamiento Territorial, Oficina Regional de Asesoría Jurídica y la Secretaría General;

En uso de las atribuciones conferidas por la Constitución Política del Perú, Ley N° 27783 - Ley de Bases de la Descentralización, Ley N° 27867 - Ley Orgánica de los Gobiernos Regionales, modificado por la Ley N° 27902;

**SE RESUELVE:**

**ARTICULO 1°.- APROBAR**, en vía de regularización, la Primera Modificación del Plan Operativo Institucional al Primer Trimestre del Ejercicio Fiscal 2014 de la Unidad Ejecutora: 009 Región Huancavelica – Gerencia Sub Regional Angaraes del Pliego 447 Gobierno Regional de Huancavelica, documento que consta de cincuenta (50) folios, y que en calidad de anexo rubricado forma parte integrante de la presente Resolución.

**ARTICULO 2°.- APROBAR**, en vía de regularización, la Evaluación del Plan Operativo Institucional al Primer Trimestre del Ejercicio Fiscal 2014 de la Unidad Ejecutora: 009 Región Huancavelica – Gerencia Sub Regional Angaraes del Pliego 447 Gobierno Regional de Huancavelica, documento que consta de treinta y siete (37) folios, y que en calidad de anexo rubricado forma parte integrante de la presente Resolución.

**ARTICULO 3°.- DEJAR SIN EFECTO** la Resolución Gerencial Sub Regional N° 0077-2014-GOB.REG.HVCA/GSRAng, por el cual la Unidad Ejecutora: 009 Región Huancavelica – Gerencia Sub Regional Angaraes aprobó la Segunda Modificación de su Plan Operativo Institucional, en razón de no haber sufrido modificación alguna las actividades y metas de la Primera Modificación del POI.


**ARTICULO 4°.- ADVERTIR** a la Unidad Ejecutora: 009 Región Huancavelica – Gerencia Sub Regional Angaraes, que para las próximas Evaluaciones del Plan Operativo Institucional (POI) 2014, deberá considerar el POI de la Primera Modificación. Del mismo modo, se le exhorta a poner mayor desempeño en el cumplimiento de sus funciones

**ARTICULO 5°.- NOTIFICAR** la presente Resolución a la Sub Gerencia de Planeamiento Estratégico, Estadística y Acondicionamiento Territorial para su distribución a la Ejecutora: 009 Región Huancavelica – Gerencia Sub Regional Angaraes, y a la Sub Gerencia de Desarrollo Institucional e Informática su publicación en el portal institucional.

**REGISTRESE, COMUNIQUESE Y ARCHIVESE.**

GOBIERNO REGIONAL  
HUANCVELICA

Ing. *C. Saldevilla*  
Ciro Saldevilla Huayllani  
GERENTE GENERAL REGIONAL



HHCJG/gerenc



**PLIEGO: 447 GOBIERNO REGIONAL DE HUANCVELICA**

**PLAN OPERATIVO INSTITUCIONAL 2014**

**PRIMERA REFORMULACION**

**Unidad Ejecutora 009**

**Gerencia Sub Regional Angaraes**

**Gerencia Regional de Planeamiento, Presupuesto y  
Acondicionamiento Territorial**

**Sub Gerencia de Planeamiento Estratégico Estadística y  
Acondicionamiento Territorial**

*Huancavelica, Setiembre 2014*

**INDICE**

PRESENTACIÓN.....	2
SEDE .....	3
AGRARIA .....	11
SALUD.....	13
INFRAESTRUCTURA .....	44
SERVICIOS MULTIPLES .....	45
INVERSIONES.....	46



## PRESENTACIÓN

Este documento fue consolidado con información proporcionada por el responsable de la Oficina de Planeamiento y Presupuesto de la Gerencia Sub Regional de Angaraes, en el marco de la Directiva N° 011-2013/GOB.REG.HVCA/GRPPyAT-SGDleI – “Formulación, Aprobación y Evaluación del Plan Operativo Institucional Basado en Resultados del Pliego 447 – Gobierno Regional Huancavelica” por la Sub Gerencia de Planeamiento Estratégico y AT., en este contexto se realiza el consolidado de la Primera Reformulación del Plan Operativo Institucional (POI) de la Unidad Ejecutora 009 – Gerencia Sub Regional Angaraes, correspondiente al ejercicio fiscal 2014, modificación aprobada con Resolución Gerencial Sub Regional N° 0034-2014/GOB.REG.HVCA/GSRAng. (10 de marzo del 2014); posteriormente con Resolución Gerencial Sub Regional N° 0077-2014/GOB.REG.HVCA/GSRAng. del 25 de abril del 2014, se aprueba la Segunda Modificación de Plan Operativo Institucional; revisado y analizado el reporte no se observa cambios respecto a la Primera Modificación, por ello no se realiza el consolidado.



PLAN OPERATIVO INSTITUCIONAL 2014 - IRA. MODIFICACIÓN

009 - UNIDAD EJECUTORA ANGAARES

9.1. GERENCIA

F1: ARTICULACIÓN DE OBJETIVOS

OBJETIVOS ESTRATÉGICOS (1)	OBJETIVOS ESPECÍFICOS (2)	INDICADOR DE RESULTADO (3)				MEDIOS DE VERIFICACIÓN (3.4)
		FORMA DE CALCULO (3.2)	LINEA DE BASE (3.3)			
Mejorar la calidad de la gestión	Mejorar y fortalecer el desarrollo de las acciones técnico administrativas anuales programadas	Incrementar en 100 % la ejecución de metas de actividades del POI	(Promedio de ejecución física logrado - línea de base) / línea de base x 100	50 % de ejecución física del 2014	Evaluación POI	
		Incrementar en 55 % la ejecución de metas de inversión del POI	(Promedio de ejecución física logrado - línea de base) / línea de base x 100	70% de ejecución física del 2014	Evaluación POI	
		Incrementar en 100% la ejecución financiera del gasto corriente	(Promedio de ejecución financiera logrado - línea de base) / línea de base x 100	95 % de ejecución financiera del 2014	Reporte SIAF. Memoria	
		Incrementar en 80% la ejecución financiera del gasto de capital	(Promedio de ejecución financiera logrado - línea de base) / línea de base x 100	78,10% de ejecución financiera del 2014	Programa de inversiones de la ejecutora	
		100% de órganos estructurados operativas y N° de órganos estructurados operativas / Total de O.E. de la estructura orgánica x 100		En el 2014 el 18 % de órganos estructurados no operativas	Informes de Gestión	


F2: PROGRAMACIÓN DE ACTIVIDADES

OBJETIVO ESPECÍFICO (1)	ACTIVIDADES (2)	INDICADOR (3)		COSTO REFER. SI. (4)	CRONOGRAMA DE ACTIVIDADES (5)					FTE. FTO (6)	RESPONSABLE (7)		
		UNID. MED. (3.1)	META ANUAL (3.2)		I TRIM. (5.1)	II TRIM. (5.2)	III TRIM. (5.3)	IV TRIM. (5.4)					
Mejorar y fortalecer el desarrollo de las acciones técnico administrativas anuales programadas	Dirigir y monitorear la ejecución de actividades y proyectos a nivel de unidad ejecutora. Emitir disposiciones normativas en el marco de sus competencias y atribuciones facultadas (Resoluciones, convenios, directivas, reglamentos) Convocar y presidir reuniones de trabajo con los directores y funcionarios a nivel de ejecutora. Gestionar e informar acciones para mejorar la gestión institucional en las diversas instancias de gobierno Controlar y supervisar la implementación de las unidades orgánicas de la U.E. y el fortalecimiento de capacidades de los funcionarios.	Acciones	12	29,475.00	3	3	3	3			R.O	Gerente Sub Regional	
		Documento	322	38,894.05	72	100						R.O	Gerente Sub Regional
		Reuniones	24	6,598.00	6	6						R.O	Gerente Sub Regional
		Acciones	12	35,238.10	3	3						R.O	Gerente Sub Regional
		Acciones	12	9,268.00	3	3						R.O	Gerente Sub Regional

119,813.15

F5: CONSOLIDADO MENSUALIZADO DEL PRESUPUESTO ESTIMADO PARA EL 2011

PARTIDA ESPECÍFICA	ENE	FEB	MAR	ABR	MAY	JUN	JUL	AGO	SET	OCT	NOV	DIC	TOTAL
231311	0.00	5,600.00	0.00	0.00	0.00	0.00	0.00	0.00	0.00	0.00	0.00	0.00	6,600.00
232633	0.00	0.00	300.00	0.00	0.00	0.00	0.00	0.00	0.00	0.00	0.00	0.00	300.00
231611	0.00	2,600.00	0.00	750.00	0.00	0.00	0.00	0.00	0.00	0.00	0.00	0.00	3,350.00
231631	0.00	163.50	0.00	20.00	0.00	0.00	0.00	0.00	0.00	0.00	0.00	0.00	183.50
231313	0.00	0.00	0.00	160.00	0.00	0.00	0.00	0.00	0.00	180.00	0.00	0.00	340.00
232121	0.00	240.00	40.00	160.00	160.00	80.00	160.00	160.00	160.00	160.00	120.00	120.00	1,400.00
232122	399.00	399.00	399.00	1,323.00	1,701.00	2,322.00	1,932.00	2,058.00	2,079.00	2,415.00	1,377.00	645.00	17,049.00
232413	0.00	0.00	2,160.00	0.00	0.00	0.00	0.00	0.00	0.00	0.00	0.00	0.00	2,160.00
2327199	6,400.00	5,600.00	5,600.00	900.00	900.00	900.00	900.00	900.00	900.00	900.00	900.00	900.00	25,700.00
231512	0.00	4,452.65	0.00	0.00	0.00	0.00	0.00	0.00	0.00	0.00	0.00	0.00	4,452.65
232811	2,400.00	2,400.00	2,400.00	2,400.00	2,400.00	2,400.00	3,000.00	2,400.00	2,400.00	2,400.00	2,400.00	5,300.00	32,300.00
232812	210.00	210.00	210.00	210.00	210.00	210.00	210.00	210.00	210.00	210.00	210.00	210.00	2,590.00
232221	70.00	70.00	70.00	70.00	70.00	70.00	70.00	70.00	70.00	70.00	70.00	70.00	840.00
232222	80.00	80.00	80.00	80.00	80.00	80.00	80.00	80.00	80.00	80.00	80.00	80.00	960.00
232223	428.17	428.17	428.17	428.17	428.17	428.17	428.17	428.17	428.17	428.17	428.17	428.17	5,138.00
232243	666.67	666.67	666.67	666.67	666.67	666.67	666.67	666.67	666.67	666.67	666.67	666.67	8,000.00
232795	0.00	0.00	0.00	250.00	0.00	0.00	0.00	0.00	0.00	0.00	0.00	0.00	2,800.00
2327199	0.00	0.00	0.00	0.00	0.00	250.00	0.00	0.00	0.00	0.00	0.00	0.00	900.00



PLAN OPERATIVO INSTITUCIONAL 2014 - 1RA. MODIFICACIÓN

OBJETIVOS ESTRATÉGICOS (1)	OBJETIVOS ESPECÍFICOS (2)	INDICADOR DE RESULTADO (3)												MEDIOS DE VERIFICACIÓN (3.4)		
Mejorar la calidad de la gestión	Garantizar el cumplimiento adecuado de las metas programadas de los diferentes sistemas administrativos	FORMA DE CALCULO (3.2)												Evaluación del POI		
		100% de cumplimiento de metas programadas en los sistemas administrativos												N° de metas cumplidas/ N° de metas programadas X 100		
23.2.2.3.1	35.00	35.00	35.00	35.00	35.00	35.00	35.00	35.00	35.00	35.00	35.00	35.00	35.00	35.00	35.00	420.00
23.16.1.1	0.00	0.00	0.00	0.00	0.00	0.00	0.00	0.00	0.00	0.00	0.00	0.00	0.00	0.00	0.00	1,005.00
23.11.1.2	0.00	0.00	0.00	0.00	0.00	0.00	0.00	0.00	0.00	0.00	0.00	0.00	0.00	0.00	0.00	95.00
23.26.1.2	60.00	140.00	40.00	40.00	140.00	40.00	40.00	130.00	40.00	40.00	40.00	40.00	40.00	40.00	40.00	790.00
23.2.2.4.4	0.00	2,900.00	0.00	0.00	0.00	0.00	0.00	0.00	0.00	0.00	0.00	0.00	0.00	0.00	0.00	2,900.00
<b>TOTAL</b>	<b>10,748.80</b>	<b>29,784.99</b>	<b>12,828.84</b>	<b>7,382.84</b>	<b>6,190.84</b>	<b>7,481.84</b>	<b>7,521.84</b>	<b>7,137.84</b>	<b>7,028.84</b>	<b>6,326.84</b>	<b>8,494.84</b>	<b>8,494.84</b>	<b>6,326.84</b>	<b>8,494.84</b>	<b>119,813.15</b>	

9.2. ÓRGANO DE CONTROL INSTITUCIONAL

52,962.62

Unidad no implementada

9.3. OFICINA SUB REGIONAL DE ADMINISTRACION

F1: ARTICULACIÓN DE OBJETIVOS

OBJETIVOS ESTRATÉGICOS (1)	OBJETIVOS ESPECÍFICOS (2)	INDICADOR DE RESULTADO (3)												MEDIOS DE VERIFICACIÓN (3.4)		
Mejorar la calidad de la gestión	Garantizar el cumplimiento adecuado de las metas programadas de los diferentes sistemas administrativos	FORMA DE CALCULO (3.2)												Evaluación del POI		
		100% de cumplimiento de metas programadas en los sistemas administrativos												N° de metas cumplidas/ N° de metas programadas X 100		
		UNID. MED. (3.1)	META ANUAL (3.2)	INDICADOR DE RESULTADO (3)									FORMA DE CALCULO (3.2)		Evaluación del POI	
				I TRIM. (5.1)	II TRIM. (5.2)	III TRIM. (5.3)	IV TRIM. (5.4)	CRONOGRAMA DE ACTIVIDADES (5)				FTE. FTO (6)	RESPONSABLE (7)			

F2: PROGRAMACIÓN DE ACTIVIDADES

OBJETIVO ESPECÍFICO (1)	ACTIVIDADES (2)	UNID. MED. (3.1)	META ANUAL (3.2)	COSTO REFER. SI. (4)	CRONOGRAMA DE ACTIVIDADES (5)												FTE. FTO (6)	RESPONSABLE (7)
					I TRIM. (5.1)	II TRIM. (5.2)	III TRIM. (5.3)	IV TRIM. (5.4)	CRONOGRAMA DE ACTIVIDADES (5)									
									AGO	SEPT	OCT	NOV	DIC	TOTAL				
	Dirigir, supervisar y controlar los sistemas de contabilidad, personal, abastecimientos, tesorería y almacén	Acciones de supervisión	12	22,218.48	3	3	3	3							3,133.80			
	Dirigir e implementar las áreas administrativas con recursos humanos y bienes de capital	Contratos	27	2,076.92	27										137.20			
	Implementar el sistema de control preventivo y concurrente en la ejecución de procesos.	Informes	12	502.50	3	3	3	3							0.00			
	Proponer y validar manuales de procedimientos de los sistemas orgánicos sobre los sistemas administrativos.	Informes	2	9,444.00	2										85.00			
	Asesorar a la Gerencia y unidades orgánicas sobre los sistemas administrativos.	Acción	12	535.50	3	3	3	3							250.00			
	Controlar y ampliar las medidas correctivas de movimiento y utilización de los bienes y servicios	Informe	12	292.50	3	3	3	3							684.00			
	Emitir opinión en asuntos de administración en gerencia.	Opiniones	12	292.50	3	3	3	3							450.00			
	Evaluar e implementar el plan de capacitación para el RR.HH. de la Ejecutora	Plan	1	11,547.00	1										1,100.00			
	Realizar y suscribir contratos por CAS.	Contratos	300	363.00	100	100	50	50							2,670.00			
	Adquisición de bienes y servicios	Contratos	300	47,292.30	100	100	50	50							7,814.00			
															5,400.00			
															0.00			
															0.00			
															14,806.33			

F5: CONSOLIDADO MENSUALIZADO DEL PRESUPUESTO ESTIMADO PARA EL 2011

PARTIDA ESPECÍFICA	ENE	FEB	MAR	ABR	MAY	JUN	JUL	AGO	SEPT	OCT	NOV	DIC	TOTAL
23.15.1.2	0.00	0.00	0.00	3,133.80	0.00	0.00	0.00	0.00	0.00	0.00	0.00	0.00	3,133.80
23.15.3.1	0.00	0.00	0.00	137.20	0.00	0.00	0.00	0.00	0.00	0.00	0.00	0.00	137.20
23.15.4.1	0.00	0.00	0.00	0.00	0.00	0.00	0.00	0.00	0.00	0.00	0.00	0.00	0.00
23.19.1.3	0.00	0.00	0.00	85.00	0.00	0.00	0.00	0.00	0.00	0.00	0.00	0.00	85.00
23.27.11.99	0.00	983.97	0.00	0.00	0.00	0.00	0.00	0.00	0.00	0.00	0.00	0.00	983.97
23.21.2.1	0.00	120.00	250.00	250.00	250.00	250.00	340.00	250.00	250.00	250.00	250.00	210.00	2,670.00
23.21.2.2	0.00	720.00	684.00	684.00	684.00	684.00	684.00	684.00	684.00	684.00	684.00	450.00	7,814.00
23.22.2.2	450.00	450.00	450.00	450.00	450.00	450.00	450.00	450.00	450.00	450.00	450.00	450.00	5,400.00
23.24.1.1	0.00	0.00	0.00	0.00	0.00	0.00	0.00	0.00	0.00	0.00	0.00	0.00	0.00
23.27.4.99	0.00	0.00	0.00	0.00	0.00	0.00	0.00	0.00	0.00	0.00	0.00	0.00	0.00
23.28.1.1	1,100.00	1,100.00	1,100.00	1,100.00	1,100.00	1,100.00	1,400.00	1,100.00	1,100.00	1,100.00	1,100.00	2,408.33	14,806.33



PLAN OPERATIVO INSTITUCIONAL 2014 - I.R.A. MODIFICACIÓN

R.G.S.R. N° 34-2014-GOB.REG-HVCA/GSRang. - Mod. POI.

U. E. 009 - Gerencia Sub Regional Angaraes

23 2 8 1 2	105.00	105.00	105.00	105.00	105.00	105.00	105.00	105.00	105.00	105.00	105.00	105.00	105.00	105.00	105.00	105.00	1,280.00
23 2 7 10 1	0.00	0.00	5,800.00	0.00	0.00	0.00	0.00	0.00	0.00	0.00	0.00	0.00	0.00	0.00	0.00	0.00	11,200.00
TOTAL	1,655.00	3,475.97	11,545.00	2,589.00	2,589.00	3,159.00	2,589.00	2,589.00	2,589.00	2,589.00	2,589.00	2,589.00	2,589.00	2,589.00	2,589.00	2,589.00	47,292.39

2.3.1. Area de Economía

F1: ARTICULACIÓN DE OBJETIVOS

OBJETIVOS ESTRATÉGICOS (1)	OBJETIVOS ESPECÍFICOS (2)		INDICADOR DE RESULTADO (3)		FORMA DE CALCULO (3.2)		LINEA DE BASE (3.3)		MEDIOS DE VERIFICACIÓN (3.4)	
	UNID. MED. (3.1)	META ANUAL (3.2)	DENOMINACIÓN (3.1)	COSTO REFER. SI. (4)	I TRIM. (5.1)	II TRIM. (5.2)	III TRIM. (5.3)	IV TRIM. (5.4)	FTE FTO (6)	RESPONSABLE (7)
Mejorar la calidad de la gestión y tesorería	Desarrollar eficientemente los procesos técnicos de los sistemas de contabilidad y tesorería	100 % de conciliaciones presentadas oportunamente sin observación	13,016.75	2	2	2	2	2	4 conciliaciones aprobadas / total de conciliaciones presentadas X 100	Actas de conciliación
		100% de los Estados Financieros y N° de cuentas contables registradas y formuladas correctamente en el SIAF x 100	29,224.50	720	630	1005	1055	1055	4,000 registros contables formulados correctamente	Registros SIAF de ingresos y gastos

F2: PROGRAMACIÓN DE ACTIVIDADES


OBJETIVO ESPECÍFICO (1)	ACTIVIDADES (2)	INDICADOR (3)	UNID. MED. (3.1)	META ANUAL (3.2)	COSTO REFER. SI. (4)	CRONOGRAMA DE ACTIVIDADES (5)				FTE FTO (6)	RESPONSABLE (7)
						I TRIM. (5.1)	II TRIM. (5.2)	III TRIM. (5.3)	IV TRIM. (5.4)		
Desarrollar eficientemente los procesos técnicos de los sistemas de contabilidad y tesorería	Realizar la conciliación y presentación de la información de tesorería en la SEDE Central del Gob.Reg.	Actas conciliación		8	13,016.75	2	2	2	2	R.O.	Contador
	Registro de la fase de Giro de la Ejecución del Gasto por toda fuente de financiamiento al SIAF	Registro SIAF		3610	29,224.50	720	630	1005	1055	R.O.	Tesorería
	Control previo de los documentos para la fase del Devengado presupuestal	Persona		3100	25,096.55	618	758	798	926	R.O.	Control previo
	Conciliaciones de cuentas bancarias de todas las fuentes de financiamiento	Conciliaciones		4	293.30	1	1	1	1	R.O.	Tesorería
	Registro de la fase de Compromiso presupuestal por toda fuente de financiamiento en el módulo SIAF-SP (Planillas, anticipos, viajes)	Registro SIAF		840	814.85	115	195	255	275	R.O.	Tesorería
	Elaboración de Estados Financieros y presupuestarios de la Ejecutora	EE.FF. y EE.PP.		4	934.45	1	1	1	1	R.O.	Contador
	Conciliación de Liquidaciones Financieras de obras ejecutadas por la G.S.R.	Bienes inventariados		3	561.00	0	0	1	2	R.O.	Contador
	Realizar los pagos por los compromisos adquiridos con los proveedores y entidades correspondientes	Expediente		2180	24,290.80	330	500	580	740	R.O.	Cajero
	Saneamiento Contable	Documento		1	518.50	0	0	1	0	R.O.	Contador
	TOTAL					94,222.20					

F3: CONSOLIDADO MENSUALIZADO DEL PRESUPUESTO ESTIMADO PARA EL 2011

PARTIDA ESPECÍFICA	RECURSOS ORDINARIOS												TOTAL		
	ENE	FEB	MAR	ABR	MAY	JUN	JUL	AGO	SET	OCT	NOV	DIC			
23 1 9 9 1 9 9	0.00	15.00	0.00	0.00	0.00	0.00	0.00	0.00	0.00	0.00	0.00	0.00	0.00	0.00	15.00
23 1 5 1 2	0.00	5,908.80	0.00	0.00	0.00	1,247.00	0.00	0.00	0.00	0.00	0.00	0.00	0.00	0.00	7,155.80
23 1 5 3 1	0.00	29.20	0.00	0.00	0.00	0.00	0.00	0.00	0.00	0.00	0.00	0.00	0.00	0.00	29.20
23 1 7 1 1	0.00	0.00	0.00	0.00	0.00	0.00	0.00	0.00	0.00	0.00	0.00	0.00	0.00	0.00	0.00
23 2 1 2 1	0.00	0.00	0.00	0.00	0.00	0.00	0.00	0.00	0.00	0.00	0.00	0.00	0.00	0.00	0.00
23 2 1 2 2	0.00	0.00	0.00	0.00	0.00	0.00	0.00	0.00	0.00	0.00	0.00	0.00	0.00	0.00	0.00
23 2 2 4 4	0.00	0.00	0.00	0.00	0.00	0.00	0.00	0.00	0.00	0.00	0.00	0.00	0.00	0.00	0.00
23 2 7 11 99	1,600.00	1,600.00	1,600.00	0.00	0.00	0.00	0.00	0.00	0.00	0.00	0.00	0.00	0.00	0.00	4,800.00
23 2 8 1 1	6,000.00	6,000.00	6,000.00	6,000.00	6,000.00	6,000.00	6,000.00	6,000.00	6,000.00	6,000.00	6,000.00	6,000.00	6,000.00	6,000.00	77,700.70
23 2 8 1 2	420.00	420.00	420.00	420.00	420.00	420.00	420.00	420.00	420.00	420.00	420.00	420.00	420.00	420.00	5,040.00
TOTAL	8,020.00	13,973.00	8,020.00	6,420.00	6,420.00	7,667.00	7,620.00	6,420.00	6,420.00	6,420.00	6,420.00	6,420.00	6,420.00	10,920.70	94,740.70

9.3.2. Area de Logística

F1: ARTICULACIÓN DE OBJETIVOS





PLAN OPERATIVO INSTITUCIONAL 2014 - 1RA. MODIFICACIÓN

OBJETIVOS ESTRATÉGICOS (1)	OBJETIVOS ESPECÍFICOS (2)	INDICADOR DE RESULTADO (3)		FORMA DE CALCULO (3.2)	MEDIOS DE VERIFICACIÓN (3.4)	
		DENOMINACIÓN (3.1)	LINEA DE BASE (3.3)		Reporte de Procesos Ejecutados	Sistema Electrónicos en Funcionamiento
Mejorar la calidad de la gestión	Garantizar la mejora continua de los procesos de contrataciones y adquisición de bienes y servicios que establecen las unidades orgánicas	Cumplir al 100% con la atención de requerimientos de bienes y servicios a nivel de compromisos	100% de requerimientos atendidos a nivel de compromiso	100% de requerimientos a nivel de compromisos/total de requerimientos de compromiso	Reporte de Procesos Ejecutados	Sistema Electrónicos en Funcionamiento
		100% de los Sistemas Electrónicos de Logística Actualizados	100% de sistemas electrónicos actualizados (requeridos X 100)		Reporte de Procesos Ejecutados	

F2: PROGRAMACIÓN DE ACTIVIDADES

OBJETIVO ESPECÍFICO (1)	ACTIVIDADES (2)	CRONOGRAMA DE ACTIVIDADES (5)												RESPONSABLE (7)
		UNID. MED. (3.1)	META ANUAL (3.2)	COSTO REFER. SI (4)										
		ABR	MAY	JUN	JUL	AGO	SET	OCT	NOV	DIC	TOTAL			
Garantizar la mejora continua de los procesos de contrataciones y adquisición de bienes y servicios que solicitan las unidades orgánicas	Elaboración Plan Anual de Adquisiciones y Contrataciones con sus Respetivas Modificaciones.	Documento	10	9,143.70	2	2	3	3	R.O.				Encargado de Logística	
	Evaluar, Controlar, Ejecutar el estudio de mercado y la Realización de Convocatorias para los procesos de selección de acuerdo a la ley de contrataciones del estado.	Convocatorias	76	27,914.70	18	18	20	20	R.O.				Encargado de Logística	
	Elaboración de órdenes de compra y de servicios	O/C	500	25,316.50	100	100	100	100	R.O.				Asistente Administrativo S/GA S/AF	
	Ejecutar la verificación, recepción y control de ingreso y salida de bienes de las diferentes unidades orgánicas	O/S	1000		100	100	100	150	R.O.				Asistente Administrativo S/GA S/AF	
	Ejecutar acciones de mantenimiento, y dotar de servicios básicos, vigilancia, y limpieza a la Gerencia	Acción	500	29,828.80	100	100	100	150	R.O.				Almacenero	
		Comprobantes de salida	10000	79,994.33	1000	1000	2500	3000	R.O.				Adquisiciones	
					172,198.03									

F5: CONSOLIDADO MENSUALIZADO DEL PRESUPUESTO ESTIMADO PARA EL 2011


PARTIDA ESPECÍFICA	ENE	FEB	MAR	ABR	MAY	JUN	JUL	AGO	SET	OCT	NOV	DIC	TOTAL
23 1 5 1 2	0.00	6,648.30	0.00	0.00	0.00	0.00	0.00	0.00	0.00	0.00	0.00	0.00	6,648.30
23 2 8 1 1	11,200.00	12,200.00	11,200.00	11,200.00	11,200.00	11,200.00	13,900.00	11,200.00	11,200.00	11,200.00	11,200.00	23,208.33	150,108.33
23 2 8 1 2	945.00	945.00	945.00	945.00	945.00	945.00	945.00	945.00	945.00	945.00	945.00	945.00	11,340.00
23 2 7 1 99	5,600.00	5,600.00	5,600.00	5,600.00	5,600.00	5,600.00	5,600.00	5,600.00	5,600.00	5,600.00	5,600.00	5,600.00	16,800.00
23 1 5 3 1	0.00	1,046.90	0.00	0.00	0.00	121.00	0.00	0.00	0.00	0.00	0.00	0.00	1,167.90
23 2 2 4 4	0.00	2,134.00	0.00	0.00	0.00	0.00	0.00	0.00	0.00	0.00	0.00	0.00	2,134.00
23 2 1 2 2	0.00	0.00	0.00	0.00	126.00	126.00	126.00	0.00	0.00	0.00	0.00	0.00	378.00
23 2 1 2 1	0.00	0.00	0.00	0.00	40.00	40.00	40.00	0.00	0.00	0.00	0.00	0.00	120.00
23 2 4 1 5	0.00	500.00	0.00	0.00	0.00	0.00	0.00	0.00	0.00	0.00	0.00	0.00	500.00
23 1 5 4 1	0.00	0.00	0.00	0.00	0.00	361.80	0.00	0.00	0.00	0.00	0.00	0.00	361.80
23 1 1 1 5	0.00	0.00	0.00	0.00	0.00	110.00	0.00	0.00	0.00	0.00	0.00	0.00	110.00
23 1 2 1 1	0.00	0.00	0.00	0.00	0.00	80.00	0.00	0.00	0.00	0.00	0.00	0.00	80.00
23 2 2 1 2	50.00	50.00	50.00	50.00	50.00	50.00	50.00	50.00	50.00	50.00	50.00	50.00	600.00
23 2 2 1 1	1,300.00	1,300.00	1,300.00	1,300.00	1,300.00	1,300.00	1,300.00	1,300.00	1,300.00	1,300.00	1,300.00	1,300.00	15,600.00
TOTAL	19,095.00	30,424.20	19,095.00	13,495.00	13,661.00	14,333.80	16,361.00	13,495.00	13,495.00	13,495.00	13,495.00	25,503.33	205,948.33

9.3.3. Área de Patrimonio

OBJETIVOS ESTRATÉGICOS (1)	OBJETIVOS ESPECÍFICOS (2)	INDICADOR DE RESULTADO (3)		FORMA DE CALCULO (3.2)	MEDIOS DE VERIFICACIÓN (3.4)	
		DENOMINACIÓN (3.1)	LINEA DE BASE (3.3)		Inventarios, registro de bienes patrimoniales	Reporte de Procesos Ejecutados
Mejorar la calidad de la gestión	Garantizar la incorporación y verificación de los bienes patrimoniales de la Unidad Ejecutora 009 Gerencia Sub Regional Angaraes.	Garantizar la incorporación y verificación de los bienes patrimoniales de la Unidad Ejecutora 009 Gerencia Sub Regional Angaraes.	100% de activos registrados	100% de activos incorporados/Total de Activos X 100	Reporte de Procesos Ejecutados	Sistema Electrónicos en Funcionamiento

F2: PROGRAMACIÓN DE ACTIVIDADES

OBJETIVO ESPECÍFICO (1)	ACTIVIDADES (2)	INDICADOR DE RESULTADO (3)			RESPONSABLE (7)
		UNID. MED. (3.1)	META ANUAL (3.2)	COSTO REFER. SI (4)	
Garantizar la incorporación y verificación del activo, que constituye patrimonio de la Seguridad de los bienes patrimoniales de la	Gestionar, Preservar, controlar por la	Acciones	12	Si, 0.00	Tecnico Administrativo Patrimonio



PLAN OPERATIVO INSTITUCIONAL 2014 - 1RA. MODIFICACIÓN

Unidad Ejecutora	009 Gerencia Sub Regional Angraes	Registro de inventarios de bienes patrimoniales y almacén general de la GSRang	Inventario	1	SI, 0.00	1	R.O.	1	OCT	NOV	DIC	TOTAL	
FS: CONSOLIDADO MENSUALIZADO DEL PRESUPUESTO ESTIMADO PARA EL 2011													
PARTIDA ESPECIFICA	ENE	FEB	MAR	ABR	MAY	JUN	JUL	AGO	SET	OCT	NOV	DIC	TOTAL
231512	0.00	2,683.90	0.00	0.00	0.00	0.00	0.00	0.00	0.00	0.00	0.00	0.00	2,683.90
231531	0.00	113.10	0.00	0.00	0.00	0.00	0.00	0.00	0.00	0.00	0.00	0.00	113.10
231311	0.00	0.00	162.00	0.00	0.00	0.00	0.00	405.00	0.00	0.00	0.00	0.00	567.00
231711	0.00	0.00	0.00	0.00	0.00	0.00	0.00	0.00	0.00	0.00	0.00	0.00	0.00
232121	0.00	40.00	0.00	0.00	120.00	0.00	0.00	300.00	0.00	0.00	0.00	0.00	560.00
232122	0.00	126.00	0.00	0.00	378.00	0.00	0.00	540.00	0.00	0.00	0.00	0.00	1,422.00
232244	0.00	0.00	0.00	0.00	0.00	0.00	0.00	0.00	0.00	0.00	0.00	0.00	0.00
23271199	0.00	0.00	600.00	0.00	0.00	0.00	0.00	0.00	0.00	0.00	0.00	0.00	600.00
232811	1,300.00	1,300.00	1,300.00	1,300.00	1,300.00	1,300.00	1,600.00	1,300.00	1,300.00	1,300.00	1,300.00	2,791.67	17,911.67
232812	105.00	105.00	105.00	105.00	105.00	105.00	105.00	105.00	105.00	105.00	105.00	105.00	1,260.00
TOTAL	1,405.00	4,938.00	2,167.00	2,005.00	2,903.00	1,405.00	2,203.00	1,810.00	2,245.00	1,405.00	1,405.00	2,866.67	25,817.87

9.3.3. Area de Personal

F1: ARTICULACIÓN DE OBJETIVOS

OBJETIVOS ESTRATÉGICOS (1)	OBJETIVOS ESPECÍFICOS (2)	INDICADOR DE RESULTADO (3)		FORMA DE CALCULO (3.2)		MEDIOS DE VERIFICACIÓN (3.4)	
		DENOMINACIÓN (3.1)	UNIDAD (3.1)	META ANUAL (3.2)	COSTO REFER. SI, (4)	INDICADOR (3)	UNIDAD (3.1)
Mejorar la calidad de la gestión	Fortalecer las capacidades humanas del RR.HH. de la Ejecutora y garantizar el bienestar social	Incrementar en 100 % el RR.HH. Capacitado	Personal activo y cesante	1	0.00	100 % de personal capacitado	Memorandum de autorización, Informe de eventos desarrollados
	Mejorar y agilizar la programación y control de las remuneraciones, bonificaciones y otros beneficios del trabajador activo y pasivo.	Incrementar el 80 % de trabajadores con calificación "muy buena"	Evaluaciones	1	52.00	N° de trabajadores con calificación de "muy buena" / total de trabajadores evaluados	Evaluaciones semestrales de personal
		Incrementar en 100 % el RR.HH. Capacitado	Declaraciones juradas	1	14.00	25 % de trabajadores con calificación "muy buena"	Memorandum de autorización, Informe de eventos desarrollados
		Incrementar el 80 % de trabajadores con calificación "muy buena"	Reportes	1	0.00	100 % de personal capacitado	Memorandum de autorización, Informe de eventos desarrollados
		Incrementar el 80 % de trabajadores con calificación "muy buena"	Reportes de PDT	12	0.00	25 % de trabajadores con calificación "muy buena"	Evaluaciones semestrales de personal
			Informes	50	0.00		
			Informes	2	0.00		
			Cursos	3	0.00		
			Registro	240	0.00		
			Planillas elaboradas	12	0.00		
				66.00			

F2: PROGRAMACIÓN DE ACTIVIDADES

OBJETIVO ESPECÍFICO (1)	ACTIVIDADES (2)	INDICADOR (3)		CRONOGRAMA DE ACTIVIDADES (5)		RESPONSABLE (7)				
		UNID. MED. (3.1)	META ANUAL (3.2)	I TRIM. (5.1)	II TRIM. (5.2)		III TRIM. (5.3)	IV TRIM. (5.4)	FTE. FTO (6)	
Mejorar y agilizar la programación y control de las remuneraciones, bonificaciones y otros beneficios del trabajador activo y pasivo.	Actualizar el escalafón del pensionista y servicios activo	Personal activo y cesante	1	0.00	1			R.O.	ESCALAFON	
	Evaluación de Rendimiento Laboral	Evaluaciones	1	52.00		1		R.O.	JEFE DE PERSONAL	
	Realizar las declaraciones juradas de bienes y rentas	Declaraciones juradas	1	14.00	1			R.O.	JEFE DE PERSONAL	
	Elaboración de Reportes CTS	Reportes	1	0.00		3		R.O.	PLANILLAS	
	Elaboración de PDT	Reportes de PDT	12	0.00	3			R.O.	PDT-PLANILLAS	
	Elaboración de informes técnicos de beneficios sociales	Informes	50	0.00	10	15		R.O.	PLANILLAS	
	Revisión del PAP de la Unidad Ejecutora	Informes	2	0.00	1			R.O.	JEFE DE PERSONAL	
	Programar eventos de capacitación de los sistemas administrativos	Cursos	3	0.00	1			R.O.	JEFE DE PERSONAL	
	Control de asistencia y permanencia del personal nombrado, contratado y destacado	Registro	240	0.00	60	60		R.O.	ESCALAFON	
	Elaboración de planillas (CARP, pensiones y obras)	Planillas elaboradas	12	0.00	3	3		R.O.	PLANILLAS	
					66.00					

F5: CONSOLIDADO MENSUALIZADO DEL PRESUPUESTO ESTIMADO PARA EL 2011

PARTIDA ESPECIFICA	ENE	FEB	MAR	ABR	MAY	JUN	JUL	AGO	SET	OCT	NOV	DIC	TOTAL
231512	0.00	4,059.50	0.00	0.00	0.00	0.00	0.00	0.00	0.00	0.00	0.00	0.00	4,059.50
231531	0.00	90.50	0.00	0.00	0.00	0.00	0.00	0.00	0.00	0.00	0.00	0.00	90.50
232811	2,400.00	2,400.00	2,400.00	2,400.00	2,400.00	2,400.00	3,000.00	2,400.00	2,400.00	2,400.00	2,400.00	5,275.00	32,275.00
232812	210.00	210.00	210.00	210.00	210.00	210.00	210.00	210.00	210.00	210.00	210.00	210.00	2,520.00
232121	40.00	40.00	40.00	40.00	40.00	40.00	40.00	40.00	40.00	40.00	40.00	40.00	1,080.00



PLAN OPERATIVO INSTITUCIONAL 2014 - 1RA. MODIFICACIÓN

Z212122	378.00	126.00	252.00	378.00	378.00	378.00	378.00	378.00	558.00	252.00	4,014.00
Z22221	0.00	100.00	100.00	100.00	100.00	100.00	100.00	100.00	100.00	100.00	1,000.00
Z2271199	600.00	600.00	0.00	0.00	0.00	0.00	0.00	0.00	0.00	0.00	1,800.00
TOTAL	3,628.00	7,526.00	3,042.00	3,042.00	2,876.00	3,808.00	3,168.00	3,168.00	3,448.00	5,877.00	46,839.00

9.4. OFICINA SUB REGIONAL ASUNTOS JURIDICOS

F1: ARTICULACIÓN DE OBJETIVOS

OBJETIVOS ESTRATÉGICOS (1)	OBJETIVOS ESPECÍFICOS (2)	INDICADOR DE RESULTADO (3)		FORMA DE CÁLCULO (3.2)		LINEA DE BASE (3.3)		MEDIOS DE VERIFICACIÓN (3.4)	
		DENOMINACIÓN (3.1)	UNID. MED. (3.1)	META ANUAL (3.2)	COSTO REFER. SI. (4)	N° de opciones legales emitidas	N° de opciones legales emitidas X 100	100% de opciones legales atendidas	Informes de opinión legal y Resoluciones Gerenciales Sub Regionales
Mejorar la calidad de la gestión	Prestar una adecuada asesoría técnico legal y jurídico de los órganos estructurados de la ejecutora.	100 % de opciones legales emitidas	Opciones	300	41,420.00	75	75	100 % de certificaciones presupuestales otorgadas en función a la aprobación de las POI	Informes de opinión legal y Resoluciones Gerenciales Sub Regionales

F2: PROGRAMACIÓN DE ACTIVIDADES

OBJETIVO ESPECÍFICO (1)	ACTIVIDADES (2)	INDICADOR (3)		CRONOGRAMA DE ACTIVIDADES (5)						RESPONSABLE (7)
		UNID. MED. (3.1)	META ANUAL (3.2)	I TRIM. (5.1)	II TRIM. (5.2)	III TRIM. (5.3)	IV TRIM. (5.4)	FTE. FTO (6)		
Prestar una adecuada asesoría técnico legal y jurídico de los órganos estructurados de la ejecutora.	Realizar opciones legales y otros	Opciones	300	75	75	75	75	R.O.	Asesor Legal	
	Autorizar acciones judiciales y asistir a diligencias judiciales	Diligencias	20	330.20	6	6	6	2	R.O.	Asesor Legal
	Resolver recursos impugnatorios	Recursos	60	1,947.80	15	15	15	15	R.O.	Asesor Legal
	Proyectar Resoluciones Gerenciales	Resoluciones	260	3,165.00	65	65	65	65	R.O.	Asesor Legal
	Contestación de demandas dentro de los plazos establecidos	Demandas	2	2,655.90	0	1	0	1	R.O.	Asesor Legal
	Elaborar convenios con Municipalidades y Otros.	Convenios	20	1,115.10	6	6	6	2	R.O.	Asesor Legal
				90,834.00						

F3: CONSOLIDADO MENSUALIZADO DEL PRESUPUESTO ESTIMADO PARA EL 2011

PARTIDA ESPECÍFICA	ENE	FEB	MAR	ABR	MAY	JUN	JUL	AGO	SET	OCT	NOV	DIC	TOTAL
Z22811	2,900.00	2,900.00	2,900.00	2,900.00	2,900.00	2,900.00	3,500.00	2,900.00	2,900.00	2,900.00	2,900.00	2,900.00	36,900.00
Z22812	210.00	210.00	210.00	210.00	210.00	210.00	210.00	210.00	210.00	210.00	210.00	210.00	2,520.00
Z21512	0.00	57.90	0.00	890.30	0.00	0.00	0.00	0.00	0.00	0.00	0.00	0.00	948.20
Z21531	0.00	0.00	0.00	51.80	0.00	0.00	0.00	0.00	0.00	0.00	0.00	0.00	51.80
Z22121	260.00	260.00	40.00	40.00	40.00	40.00	40.00	40.00	40.00	40.00	40.00	40.00	720.00
Z22122	432.00	432.00	252.00	126.00	126.00	126.00	126.00	126.00	126.00	126.00	126.00	126.00	1,494.00
Z219913	900.00	0.00	0.00	0.00	0.00	0.00	0.00	0.00	0.00	0.00	0.00	0.00	900.00
Z2271199	1,700.00	1,700.00	1,700.00	1,700.00	1,700.00	1,700.00	1,700.00	1,700.00	1,700.00	1,700.00	1,700.00	1,700.00	5,100.00
TOTAL	6,402.00	5,599.90	5,142.00	4,218.10	3,276.00	3,276.00	3,710.00	3,110.00	3,110.00	3,110.00	3,110.00	3,110.00	50,654.00

9.5. OFICINA SUB REGIONAL DE PLANIFICACIÓN Y RESUPUESTO

F1: ARTICULACIÓN DE OBJETIVOS

OBJETIVOS ESTRATÉGICOS (1)	OBJETIVOS ESPECÍFICOS (2)	INDICADOR DE RESULTADO (3)		FORMA DE CÁLCULO (3.2)		LINEA DE BASE (3.3)		MEDIOS DE VERIFICACIÓN (3.4)	
		DENOMINACIÓN (3.1)	UNID. MED. (3.1)	META ANUAL (3.2)	COSTO REFER. SI. (4)	N° de opciones legales emitidas	N° de opciones legales emitidas X 100	100% de opciones legales atendidas	Informes de opinión legal y Resoluciones Gerenciales Sub Regionales
Mejorar la calidad de la gestión	Integrar y articular el sistema de planificación y gestión presupuestaria que impulse la gestión por resultados	100 % de certificaciones presupuestales otorgadas en función a la aprobación de las POI	Opciones	300	41,420.00	75	75	100 % de certificaciones presupuestales otorgadas en función a la aprobación de las POI	Informes de opinión legal y Resoluciones Gerenciales Sub Regionales
	100 % procedimientos y documentos de Gestión implementados	N° de procedimientos y documentos de Gestión implementados	Convenios	20	1,115.10	6	6	60 % de unidades orgánicas implementadas	Informes de las áreas de planeamiento
	Implementar hasta un 95 % de unidades orgánicas implementadas adecuadamente	Implementar hasta un 95 % de unidades orgánicas implementadas adecuadamente	Convenios	20	1,115.10	6	6	60 % de unidades orgánicas implementadas adecuadamente	Informes de evaluación in situ, informes área de planeamiento

F2: PROGRAMACIÓN DE ACTIVIDADES

OBJETIVO ESPECÍFICO (1)	ACTIVIDADES (2)	INDICADOR (3)		CRONOGRAMA DE ACTIVIDADES (5)						RESPONSABLE (7)
		UNID. MED. (3.1)	META ANUAL (3.2)	I TRIM. (5.1)	II TRIM. (5.2)	III TRIM. (5.3)	IV TRIM. (5.4)	FTE. FTO (6)		
Mejorar la calidad de la gestión	Realizar opciones legales y otros	Opciones	300	75	75	75	75	R.O.	Asesor Legal	
	Autorizar acciones judiciales y asistir a diligencias judiciales	Diligencias	20	330.20	6	6	6	2	R.O.	Asesor Legal
	Resolver recursos impugnatorios	Recursos	60	1,947.80	15	15	15	15	R.O.	Asesor Legal
	Proyectar Resoluciones Gerenciales	Resoluciones	260	3,165.00	65	65	65	65	R.O.	Asesor Legal
	Contestación de demandas dentro de los plazos establecidos	Demandas	2	2,655.90	0	1	0	1	R.O.	Asesor Legal
	Elaborar convenios con Municipalidades y Otros.	Convenios	20	1,115.10	6	6	6	2	R.O.	Asesor Legal
				90,834.00						



PLAN OPERATIVO INSTITUCIONAL 2014 - 1RA. MODIFICACIÓN

OBJETIVO ESPECÍFICO (1)	ACTIVIDADES (2)	INDICADOR (3)	COSTO REFER. SI. (4)	CRONOGRAMA DE ACTIVIDADES (5)				FTE. FTO (6)	RESPONSABLE (7)		
				UNID. MED. (3.1)	META ANUAL (3.2)	I TRIM. (5.1)	II TRIM. (5.2)			III TRIM. (5.3)	IV TRIM. (5.4)
Realizar trimestralmente el control y evaluación del PPTC. Ejecución y ingreso de gastos y cierre de operaciones Cierre y Conciliación del Presupuesto Anual 2011 y al I Semestre 2012. Evaluación Presupuestal Anual 2011 y al I Semestre 2012. Integrar y articular el sistema de planificación y gestión presupuestaria que impulse la gestión por resultados	Realizar trimestralmente el control y evaluación del PPTC. Ejecución y ingreso de gastos y cierre de operaciones	Evaluación	25,657.90	4	1	1	1	R.O.	Area de Presupuesto		
	Cierre y Conciliación del Presupuesto Anual 2011 y al I Semestre 2012.	Conciliaciones	18,275.70	2	1	1	1	R.O.	Area de Presupuesto		
	Evaluación Presupuestal Anual 2011 y al I Semestre 2012.	Evaluación	19,886.00	2	1	1	1	R.O.	Area de Presupuesto		
	Integrar y articular el sistema de planificación y gestión presupuestaria que impulse la gestión por resultados	Documento	27,532.71	3	1	1	1	R.O.	Area de Presupuesto		
	Ejecución y control presupuestal del 2012	Informes	7,885.00	12	3	3	3	R.O.	Area de Presupuesto		
	Monitoreo, evaluación y seguimiento de la ejecución de gastos de los proyectos de inversión	Evaluación	996.00	12	3	3	3	R.O.	Area de Presupuesto		
	Participar en cursos, talleres de Capacitación	Participación	4,098.00	12	3	3	3	R.O.	Area de Presupuesto		
	Formular, proponer a la GRPPSYAT, la modificación de los documentos de Gestión.	Propuestas	0.00	4	4			R.O.	Area de Planeamiento		
	Proponer las modificaciones de la normatividades regionales	Propuestas	0.00	2	2			R.O.	Area de Planeamiento		
	Adecuar directivas de nivel regionales a la realidad de la ejecutores	Directivas	2,145.10	12	5	1	1	R.O.	Area de Planeamiento		
	Evaluación y consolidación del POI al segundo Semestre 2014	Evaluación	510.00	1	1			R.O.	Area de Planeamiento		
	Diseñar procedimientos y documentos de gestión, que dinamice la operatividad técnico administrativo de la institución	Formular y consolidación del POI al Primer Semestre 2014.	Plan	0.00	1	1			R.O.	Area de Planeamiento	
Evaluación		Evaluación	664.00	1	1			R.O.	Area de Planeamiento		
Participaciones		Participaciones	1,924.00	1	1			R.O.	Area de Planeamiento		
Documento		Documento	3,247.00	1	1			R.O.	Area de Planeamiento		
Documento		Documento	1,880.00	3	3			R.O.	Area de Planeamiento		
monitoreos		monitoreos	492.59	77	77			R.O.	Area de Planeamiento		
usuarios		usuarios	24.00	20	20			R.O.	Area de Planeamiento		
informes		informes	114,926.00	100	40	20	20	R.O.	Area de Planeamiento		

PARTIDA ESPECÍFICA	CONSOLIDADO MENSUALIZADO DEL PRESUPUESTO ESTIMADO PARA EL 2011												TOTAL	
	ENE	FEB	MAR	ABR	MAY	JUN	JUL	AGO	SET	OCT	NOV	DIC		
231311	0.00	0.00	0.00	0.00	0.00	0.00	0.00	0.00	0.00	1,620.00	0.00	0.00	0.00	1,620.00
231512	0.00	7,325.99	0.00	0.00	0.00	0.00	0.00	0.00	0.00	0.00	0.00	0.00	0.00	7,325.99
231531	0.00	111.60	0.00	0.00	0.00	0.00	0.00	0.00	0.00	0.00	0.00	0.00	0.00	111.60
231541	0.00	18.00	0.00	0.00	0.00	0.00	0.00	0.00	0.00	0.00	0.00	0.00	0.00	18.00
2319913	100.00	0.00	0.00	0.00	0.00	0.00	0.00	0.00	0.00	0.00	0.00	0.00	0.00	100.00
232121	160.00	200.00	200.00	220.00	200.00	160.00	200.00	200.00	160.00	200.00	200.00	200.00	200.00	2,060.00
232122	504.00	630.00	630.00	1,260.00	630.00	376.00	630.00	630.00	376.00	630.00	630.00	376.00	630.00	7,038.00
232244	0.00	0.00	0.00	2,000.00	0.00	0.00	0.00	0.00	0.00	0.00	0.00	0.00	0.00	2,600.00
232611	0.00	9,900.00	0.00	0.00	0.00	0.00	0.00	0.00	0.00	0.00	0.00	0.00	0.00	20,749.41
23271199	0.00	0.00	0.00	0.00	0.00	0.00	0.00	0.00	0.00	0.00	0.00	0.00	0.00	9,900.00
232732	0.00	0.00	2,000.00	0.00	0.00	0.00	0.00	0.00	0.00	0.00	0.00	0.00	0.00	2,000.00
232811	4,100.00	4,100.00	4,100.00	4,100.00	4,100.00	4,100.00	4,100.00	4,100.00	4,100.00	4,100.00	4,100.00	4,100.00	4,100.00	54,300.00
232812	315.00	315.00	315.00	315.00	315.00	315.00	315.00	315.00	315.00	315.00	315.00	315.00	315.00	3,780.00
266132	0.00	3,325.00	0.00	0.00	0.00	0.00	0.00	0.00	0.00	0.00	0.00	0.00	0.00	3,325.00





PLAN OPERATIVO INSTITUCIONAL 2014 - 1RA. MODIFICACIÓN

regional	Participar en eventos de capacitación en temas de SNIP y control y seguimiento de evaluación de perfiles	30	6,769.50	10	10	5	5	5	NOV	DIC	TOTAL		
			34,357.00										
<b>FS: CONSOLIDADO MENSUALIZADO DEL PRESUPUESTO ESTIMADO PARA EL 2011</b>													
PARTIDA ESPECIFICA	ENE	FEB	MAR	ABR	MAY	JUN	JUL	AGO	SET	OCT	NOV	DIC	TOTAL
Z1311	0.00	0.00	1,600.00	0.00	0.00	0.00	0.00	0.00	0.00	0.00	0.00	0.00	1,600.00
Z1312	0.00	0.00	5,779.17	0.00	0.00	0.00	0.00	0.00	0.00	0.00	0.00	0.00	5,779.17
Z1331	0.00	0.00	143.50	0.00	0.00	0.00	0.00	0.00	0.00	0.00	0.00	0.00	143.50
Z1333	0.00	0.00	160.00	260.00	160.00	260.00	160.00	260.00	120.00	100.00	0.00	0.00	1,440.00
Z1334	0.00	0.00	504.00	754.00	504.00	754.00	504.00	754.00	375.00	250.00	0.00	0.00	4,276.00
Z1335	0.00	0.00	1,700.00	1,700.00	1,700.00	1,700.00	1,700.00	1,700.00	1,700.00	1,700.00	1,700.00	3,559.33	19,158.33
Z1336	0.00	0.00	105.00	105.00	105.00	105.00	105.00	105.00	105.00	105.00	105.00	105.00	1,050.00
Z1337	0.00	0.00	150.00	150.00	150.00	150.00	150.00	150.00	0.00	0.00	0.00	0.00	900.00
Z1338	0.00	0.00	10.00	10.00	0.00	0.00	0.00	0.00	0.00	0.00	0.00	0.00	10.00
Z1339	0.00	0.00	10,151.67	2,969.00	2,619.00	2,969.00	2,919.00	2,653.00	2,303.00	2,155.00	1,865.00	3,663.33	34,357.00

9.8. UNIDAD DE GESTIÓN AGRARIA

F1: ARTICULACIÓN DE OBJETIVOS

OBJETIVOS ESTRATÉGICOS (1)	OBJETIVOS ESPECÍFICOS (2)	DENOMINACIÓN (3.1)	INDICADOR DE RESULTADO (3)	FORMA DE CALCULO (3.2)	LÍNEA DE BASE (3.3)	MEDIOS DE VERIFICACIÓN (3.4)
Lograr una gestión institucional eficiente, moderna y oportuna	Lograr una gestión institucional eficiente, moderna y oportuna	atención oportuna e eficiente a los productores agropecuarios	N° productores atendidos en el periodo x 100	Documentos fuentes archivos	Libro de Registro de atenciones	
Fortalecer la gestión empresarial de los productores agropecuarios en el marco de la asociatividad	Fortalecer la gestión empresarial de los productores agropecuarios en el marco de la asociatividad	Fortalecimiento al 25 % de Organizaciones articuladas a las cadenas productivas agropecuarias	N° de Organizaciones articuladas/Total de Organizaciones agropecuarias x 100	N° de Organizaciones articuladas a Cadenas Productivas	Plan de Trabajo Institucional de años anteriores	
Fomentar las oportunidades para el desarrollo de la actividad empresarial en el agro	Fomentar las oportunidades para el desarrollo de la actividad empresarial en el agro	Incremento de 45 de productores organizados y operando	Productores en operatividad/Total de productores constituidos en C.P. x 100	29 de cadenas operativas	Informes mensual	
Articular a mercados internos y externos la producción agropecuaria, forestal y agroindustrial	Articular a mercados internos y externos la producción agropecuaria, forestal y agroindustrial	Incremento de 11,45 % de Volumen comercializado	Volumen comercializado/Volumen programado x 100	2321 TM comercializadas	Informes mensual	
Lograr el manejo eficiente de los recursos forestales, Frutícolas y Praderas Alto Andinas conservando su biodiversidad	Lograr el manejo eficiente de los recursos forestales, Frutícolas y Praderas Alto Andinas conservando su biodiversidad	Incrementar en 13,00 % los productos con conocimientos tecnológicos	N° de productores beneficiados de la At y Capacitación/Total de productores programados	1301 productores que recibieron asistencia técnica y capacitación	Informes técnicos, evaluación POI	
Lograr la competitividad de la actividad agropecuaria	Lograr la competitividad de la actividad agropecuaria	Incremento de 0,025% de la rentabilidad agropecuaria	Rendimiento obtenido / rendimiento programado x 100	10% de rentabilidad	Información estadística	
		Mejorar el sistema de información agraria para la toma de decisiones de los agentes agrarios	80 % de agentes agrarios que accedieron a la información oportuna	24 productores con información oportuna	Ficha de registro de información	
		Lograr el manejo eficiente de los recursos forestales, Frutícolas y Praderas Alto Andinas conservando su biodiversidad	Incremento de 40 TM de producción	67876 TM producción del año base	Informes mensual	
		Elevar los niveles de la producción agropecuaria	30% de productores empadronados en el ALA	13% productores empadronados	reportes	
		Preparar y Responder a Emergencia por Eventos Climatológicos	Incremento de 15% en la prevención climatológico	2500 ha supervisados	reportes	
		Entrega de Kit de Productos agropecuarios	Atención a productores agropecuarios afectados por fenómenos climatológicos	3.45% de productores atendidos de las unidades productivas	Informes y Fogralias, otros reportes	

F2: PROGRAMACIÓN DE ACTIVIDADES

OBJETIVO ESPECÍFICO (1)	ACTIVIDADES (2)	INDICADOR (3)	CRONOGRAMA DE ACTIVIDADES (5)				RESPONSABLE (7)
			I TRIM. (5.1)	II TRIM. (5.2)	III TRIM. (5.3)	IV TRIM. (5.4)	
Lograr una gestión institucional eficiente, moderna y oportuna	Gestión administrativa de proyectos de fortalecimiento institucional	UNID. MED. (3.1) Global	3	3	3	3	R.O.
Fortalecer la gestión empresarial de los productores agropecuarios en el marco de la asociatividad	Identificar Agentes Económicos Organizadas	Organizaciones	75	25	0	0	R.O.
	Seguimiento y Fortalecimiento a Agentes Económicos Organizadas en Cadenas Productivas	Reportes	90	90	90	90	R.O.
	Desarrollar eventos de capacitación	Eventos	1	4	7	0	R.O.
	Realizar planes de negocios de organizaciones	Planes	0	10	0	0	R.O.
		COSTO REFER. SI. (4)	57,556.89	2,231.34	1,604.04	7,046.00	17,831.00



PLAN OPERATIVO INSTITUCIONAL 2014 - 1RA. MODIFICACIÓN

Partida Específica	ENE	FEB	MAR	ABR	MAY	JUN	JUL	AGO	SET	OCT	NOV	DIC	TOTAL
Partida Específica	0.00	3,838.45	0.00	0.00	0.00	0.00	0.00	0.00	0.00	0.00	0.00	0.00	3,838.45
23 1 1 2	0.00	9,843.00	0.00	0.00	0.00	0.00	0.00	0.00	0.00	0.00	0.00	0.00	9,843.00
23 1 3 1 1	0.00												

FE: CONSOLIDADO MENSUALIZADO DEL PRESUPUESTO ESTIMADO PARA EL 2014

132,000.00

CADENAS PRODUCTIVAS



PLAN OPERATIVO INSTITUCIONAL 2014 - IRA. MODIFICACIÓN

U. E. 009 - Gerencia Sub Regional Angaraes

R.G.S.R. N° 34-2014GOB.REG.HVCA/GSRang. - Mod. POI.

	ENE	FEB	MAR	ABR	MAY	JUN	JUL	AGO	SET	OCT	NOV	DIC	TOTAL
23.2.1.2.1	120.00	120.00	120.00	120.00	120.00	120.00	120.00	120.00	120.00	120.00	120.00	120.00	1,440.00
23.2.1.2.2	252.00	252.00	252.00	252.00	252.00	504.00	504.00	504.00	504.00	252.00	252.00	252.00	3,780.00
23.2.2.4.4	543.55	0.00	0.00	0.00	0.00	0.00	0.00	0.00	0.00	0.00	0.00	0.00	543.55
23.2.4.1.3	0.00	14,000.00	2,400.00	0.00	0.00	0.00	0.00	0.00	0.00	0.00	0.00	0.00	16,400.00
23.1.3.1.3	0.00	1,700.00	0.00	0.00	0.00	0.00	0.00	0.00	0.00	0.00	0.00	0.00	1,700.00
23.1.6.1.1	0.00	3,350.00	0.00	0.00	0.00	0.00	0.00	0.00	0.00	0.00	0.00	0.00	3,350.00
<b>TOTAL</b>	<b>915.55</b>	<b>33,214.45</b>	<b>2,772.00</b>	<b>372.00</b>	<b>372.00</b>	<b>624.00</b>	<b>624.00</b>	<b>624.00</b>	<b>624.00</b>	<b>372.00</b>	<b>372.00</b>	<b>372.00</b>	<b>41,006.00</b>

F5: CONSOLIDADO MENSUALIZADO DEL PRESUPUESTO ESTIMADO PARA EL 2013

	ENE	FEB	MAR	ABR	MAY	JUN	JUL	AGO	SET	OCT	NOV	DIC	TOTAL
2.3.1.5.1.2	0.00	904.91	0.00	0.00	0.00	0.00	0.00	0.00	0.00	0.00	0.00	0.00	904.91
23.1.3.1.1	0.00	0.00	0.00	0.00	0.00	3,263.20	0.00	0.00	0.00	0.00	0.00	0.00	3,263.20
23.2.6.3.3	270.00	0.00	0.00	0.00	0.00	0.00	0.00	0.00	0.00	0.00	2,880.00	0.00	3,150.00
2.3.2.4.1.5	0.00	0.00	0.00	0.00	0.00	0.00	0.00	0.00	0.00	0.00	900.00	0.00	900.00
2.3.2.5.1.4	0.00	0.00	0.00	0.00	0.00	0.00	0.00	0.00	1,530.00	1,530.00	0.00	0.00	4,590.00
23.2.2.3.1	0.00	203.89	0.00	0.00	0.00	0.00	0.00	0.00	0.00	0.00	0.00	0.00	203.89
23.2.2.4.4	0.00	2,270.00	2,270.00	0.00	0.00	0.00	0.00	0.00	0.00	0.00	0.00	0.00	2,580.00
23.2.2.1.2	50.00	50.00	50.00	50.00	50.00	50.00	50.00	50.00	50.00	50.00	50.00	50.00	600.00
23.2.2.1.1	180.00	180.00	180.00	180.00	180.00	180.00	180.00	180.00	180.00	180.00	180.00	180.00	2,160.00
23.2.2.2.2	80.00	80.00	80.00	80.00	80.00	80.00	80.00	80.00	80.00	80.00	80.00	80.00	960.00
23.2.2.2.3	98.50	98.50	98.50	98.50	98.50	98.50	98.50	98.50	98.50	98.50	98.50	98.50	1,182.00
2.3.2.7.1.1	0.00	13,300.00	16,300.00	16,300.00	16,300.00	8,300.00	0.00	0.00	0.00	0.00	0.00	0.00	70,500.00
<b>TOTAL</b>	<b>678.50</b>	<b>1,517.30</b>	<b>2,678.50</b>	<b>408.50</b>	<b>498.50</b>	<b>3,881.70</b>	<b>408.50</b>	<b>408.50</b>	<b>1,938.50</b>	<b>1,938.50</b>	<b>5,718.50</b>	<b>408.50</b>	<b>90,994.00</b>

068 REDUCCION DE VULNERABILIDAD Y ATENCION DE EMERGENCIA

ASISTENCIA CON INSUMOS PARA LA ACTIVIDAD AGRICOLA

	ENE	FEB	MAR	ABR	MAY	JUN	JUL	AGO	SET	OCT	NOV	DIC	TOTAL
2.3.1.10.1.4	0.00	185.00	0.00	0.00	0.00	0.00	0.00	0.00	0.00	0.00	0.00	0.00	185.00
2.3.1.5.2.1	0.00	890.00	0.00	0.00	0.00	0.00	0.00	0.00	0.00	0.00	0.00	0.00	890.00
2.3.1.5.99.99	0.00	125.00	0.00	0.00	0.00	0.00	0.00	0.00	0.00	0.00	0.00	0.00	125.00
<b>TOTAL</b>	<b>0.00</b>	<b>1,000.00</b>	<b>0.00</b>	<b>0.00</b>	<b>0.00</b>	<b>0.00</b>	<b>0.00</b>	<b>0.00</b>	<b>0.00</b>	<b>0.00</b>	<b>0.00</b>	<b>0.00</b>	<b>1,000.00</b>

F5: CONSOLIDADO MENSUALIZADO DEL PRESUPUESTO ESTIMADO PARA EL 2013

	ENE	FEB	MAR	ABR	MAY	JUN	JUL	AGO	SET	OCT	NOV	DIC	TOTAL
2.3.1.10.1.1	0.00	952.00	0.00	0.00	0.00	0.00	0.00	0.00	0.00	0.00	0.00	0.00	952.00
2.3.1.10.1.6	0.00	48.00	0.00	0.00	0.00	0.00	0.00	0.00	0.00	0.00	0.00	0.00	48.00
<b>TOTAL</b>	<b>0.00</b>	<b>1,000.00</b>	<b>0.00</b>	<b>0.00</b>	<b>0.00</b>	<b>0.00</b>	<b>0.00</b>	<b>0.00</b>	<b>0.00</b>	<b>0.00</b>	<b>0.00</b>	<b>0.00</b>	<b>1,000.00</b>

9.9. UNIDAD DE RES DE SALUD

F1: ARTICULACIÓN DE OBJETIVOS



OBJETIVOS ESTRATÉGICOS (1)	OBJETIVOS ESPECÍFICOS (2)	DENOMINACIÓN (3.1)	FORMA DE CALCULO (3.2)	INDICADOR DE RESULTADO (3)	LINEA DE BASE (3.3)	MEDIOS DE VERIFICACIÓN (3.4)
PROGRAMA ARTICULADO NUTRICIONAL - 0001						
	GARANTIZAR EL 100% DE MUNICIPIOS SALUDABLES PROMUEVEN EL CUIDADO INFANTIL Y LA ADECUADA ALIMENTACION	50% CONSEJO MUNICIPAL CAPACITADO PARA PROMOVER EL CUIDADO INFANTIL	N° CONSEJOS MUNICIPALES CAPACITADOS PARA PROMOVER EL CUIDADO INFANTIL N° TOTAL DE CONSEJOS MUNICIPALES PARA PROMOVER EL CUIDADO INFANTIL X.100	6		HIS-SIS - INFORME
		50% COMITÉ MULTISECTORIAL CAPACITADO PARA PROMOVER EL CUIDADO INFANTIL	N° COMITES MULTISECTORIALES CAPACITADOS PARA PROMOVER EL CUIDADO INFANTIL N° TOTAL DE COMITES MULTISECTORIALES PARA PROMOVER EL CUIDADO INFANTIL X.100	6		HIS-SIS - INFORME






PLAN OPERATIVO INSTITUCIONAL 2014 - 1RA. MODIFICACIÓN

<p>GARANTIZAR EL 100% DE COMUNIDADES SALUDABLES QUE PROMUEVEN EL CUIDADO INFANTIL Y LA ADECUADA ALIMENTACION</p>	<p>30% JUNTA VECINAL CAPACITADA PARA PROMOVER EL CUIDADO INFANTIL 100% AGENTES COMUNITARIOS CAPACITADOS PARA PROMOVER EL CUIDADO INFANTIL 30% MADRES DE GRUPOS DE APOYO CAPACITADAS PARA PROMOVER EL CUIDADO INFANTIL 30% INSTITUCION EDUCATIVA CONI PARA REDUCIR LA DESNUTRICION CRONICA INFANTIL</p>	<p>N° JUNTAS VECINALES CAPACITADAS PARA PROMOVER EL CUIDADO INFANTIL N° TOTAL DE JUNTAS VECINALES PARA PROMOVER EL CUIDADO INFANTIL X 100 N° AGENTES COMUNITARIOS CAPACITADOS PARA PROMOVER EL CUIDADO INFANTIL N° TOTAL DE AGENTES COMUNITARIOS PARA PROMOVER EL CUIDADO INFANTIL X 100 N° MADRES DE GRUPOS DE APOYO CAPACITADAS PARA PROMOVER EL CUIDADO INFANTIL N° TOTAL DE MADRES DE GRUPOS DE APOYO PARA PROMOVER EL CUIDADO INFANTIL X 100 N° INSTITUCIONES EDUCATIVAS CONI CAPACITADAS PARA PROMOVER EL CUIDADO INFANTIL N° TOTAL DE INSTITUCIONES EDUCATIVAS PARA PROMOVER EL CUIDADO INFANTIL X 100</p>	<p>92</p>	<p>HIS-SIS - INFORME</p>
<p>GARANTIZAR EL 100% DE INSTITUCIONES EDUCATIVAS QUE PROMUEVEN EL CUIDADO INFANTIL Y LA ADECUADA ALIMENTACION</p>	<p>80% DOCENTES DE INSTITUCION EDUCATIVA CONI EN CAPACITADOS EN PRACTICAS SALUDABLES PARA REDUCIR LA DESNUTRICION CRONICA INFANTIL</p>	<p>N° DOCENTES DE INSTITUCIONES EDUCATIVAS EN CAPACITADOS EN PRACTICAS SALUDABLES PARA REDUCIR LA DESNUTRICION CRONICA INFANTIL N° TOTAL DE DOCENTES INSTITUCIONES EDUCATIVAS PARA REDUCIR LA DESNUTRICION CRONICA INFANTIL X 100</p>	<p>150</p>	<p>HIS-SIS - INFORME</p>
<p>MEJORAR EL ACCESO UNIVERSAL A LOS SERVICIOS INTEGRALES DE SALUD CON CALIDAD</p>	<p>100% FAMILIAS CON NIÑOS Y NIÑAS DE 1 Y 2 AÑOS, RECIBEN CONSEJERIA A TRAVEZ DE LA VISITA DOMICILIARIA 100% FAMILIAS CON NIÑOS (AS) &lt; DE 36 MESES Y GESTANTES RECIBEN SESIONES DEMOSTRATIVAS EN PREPARACIONES DE ALIMENTOS 100% FAMILIAS CON NIÑOS (AS) &lt; DE 12 MESES QUE RECIBEN SESIONES DEMOSTRATIVAS EN PREPARACIONES DE ALIMENTOS 100% DE NIÑO MENOR DE 1 AÑO CON VACUNA COMPLETA 100% DE NIÑO DE 1 AÑO CON VACUNA COMPLETA 100% DE NIÑO DE 4 AÑOS CON VACUNA COMPLETA 100% DE NIÑO RECIBEN NACIDO CON VACUNA COMPLETA 100% DE NIÑO DE 2 AÑOS CON VACUNA COMPLETA 100% DE NIÑO DE 3 AÑOS CON VACUNA COMPLETA 100% DE NIÑO DE MADRE CON VIH CON VACUNA COMPLETA</p>	<p>N° FAMILIAS CON NIÑOS Y NIÑAS DE 1 Y 2 AÑOS, QUE RECIBEN CONSEJERIA A TRAVEZ DE LA VISITA DOMICILIARIA N° TOTAL DE FAMILIAS CON NIÑOS Y NIÑAS DE 1 Y 2 AÑOS X 100 N° FAMILIAS CON NIÑOS (AS) &lt; DE 36 MESES Y GESTANTES QUE RECIBEN SESIONES DEMOSTRATIVAS EN PREPARACIONES DE ALIMENTOS/ N° TOTAL DE FAMILIAS CON NIÑOS (AS) &lt; DE 36 MESES Y GESTANTES X 100 N° FAMILIAS CON NIÑOS (AS) &lt; DE 12 MESES QUE RECIBEN SESIONES DEMOSTRATIVAS EN PREPARACIONES DE ALIMENTOS/ N° TOTAL DE FAMILIAS CON NIÑOS (AS) &lt; DE 12 MESES QUE RECIBEN SESIONES DEMOSTRATIVAS EN PREPARACIONES DE ALIMENTOS/ N° TOTAL DE FAMILIAS CON NIÑOS (AS) &lt; DE 12 MESES X 100 N° NIÑAS NIÑOS &lt; 1 AÑO CON VACUNA COMPLETA /TOTAL DE NIÑA O NIÑO &lt; 1 AÑO X 100 N° NIÑAS NIÑOS 1 AÑO CON VACUNA COMPLETA /TOTAL DE NIÑA O NIÑO 1 AÑO X 100 N° NIÑAS NIÑOS 4 AÑO CON VACUNA COMPLETA /TOTAL DE NIÑA O NIÑO 4 AÑO X 100 N° RN CON VACUNA COMPLETA /TOTAL DE MENOR DE 1 AÑO X 100 N° NIÑAS NIÑOS 2 AÑO CON VACUNA COMPLETA /TOTAL DE NIÑA O NIÑO 2 AÑO X 100 N° NIÑAS NIÑOS 3 AÑO CON VACUNA COMPLETA /TOTAL DE NIÑA O NIÑO 3 AÑO X 100 N° NIÑAS NIÑOS DE MADRE CON VIH CON VACUNA COMPLETA /TOTAL DE NIÑAS O NIÑOS DE MADRE CON VIH X 100%</p>	<p>246000% 319000% 95100% 92% 90% 91% 95% 90% 88% 0%</p>	<p>HIS-SIS - INFORME HIS-SIS - INFORME HIS-SIS - INFORME HIS-SIS - INFORME HIS-SIS - INFORME HIS-SIS - INFORME HIS-SIS - INFORME HIS-SIS - INFORME HIS-SIS - INFORME HIS-SIS - INFORME</p>
<p>MEJORAR LAS COBERTURAS DE NIÑOS CON CREDITO COMPLETO PARA SU EDAD</p>	<p>100% DE NIÑO MENOR DE 01 año CON CREDITO COMPLETO 100% DE Niño de 01 año CON CREDITO COMPLETO 100% DE Niño de 2 años CON CREDITO COMPLETO 100% DE Visita Domiciliaria de seguimiento de niños con dosaje de hemoglobina</p>	<p>N° NIÑA O NIÑO CONTROLADO 1 AÑO CON 6° CONTROL /TOTAL DE NIÑA O NIÑO 1 AÑO X 100 N° NIÑA O NIÑO CONTROLADO 2 AÑO 4° CONTROL /TOTAL DE NIÑA O NIÑO 2 AÑO X 100 N° NIÑA O NIÑO CON VISITA DOMICILIARIA 3° TOTAL DE NIÑOS MENORES DE 36 MESES X 99 N° NIÑA O NIÑO CON DOSAJE DE HEMOGLOBINA /TOTAL DE NIÑOS MENORES DE 36 MESES X 100</p>	<p>85% DE NIÑOS MENORES DE 1 AÑO CON CREDITO COMPLETO EL AÑO 2013 80% DE NIÑOS DE 2 AÑO CON CREDITO COMPLETO EL AÑO 2013 50% DE NIÑOS MENORES DE 36 MESES CON VISITA DOMICILIARIA EL AÑO 2013 85% DE NIÑOS MENORES DE 36 MESES CON DOSAJE DE HEMOGLOBINA EL AÑO 2013</p>	<p>HIS-SIS - INFORME HIS-SIS - INFORME HIS-SIS - INFORME HIS-SIS - INFORME HIS-SIS - INFORME HIS-SIS - INFORME HIS-SIS - INFORME HIS-SIS - INFORME HIS-SIS - INFORME HIS-SIS - INFORME HIS-SIS - INFORME HIS-SIS - INFORME HIS-SIS - INFORME</p>



PLAN OPERATIVO INSTITUCIONAL 2014 - 1RA. MODIFICACIÓN

	100% DE Niños menores de 36 meses con TES DE GRAGAM	N° NIÑA O NIÑO CON TES DE GRAHAM TOTAL DE NIÑOS MENORES DE 36 MESES X 100		143 78 % DE NIÑOS MENORES DE 36 MESES CON TES DE GRAHAM EL AÑO 2013	HIS-SIS - INFORME
	100% DE Niños menores de 36 meses con EXAMEN SERIADO DE HECEAS	N° NIÑA O NIÑO CON EXAMEN SERIADO DE HECEAS /TOTAL DE NIÑOS MENORES DE 36 MESES X 100		35 % DE NIÑOS MENORES DE 36 MESES CON EXAMEN SERIADO DE HECEAS EL AÑO 2013	HIS-SIS - INFORME
	SEGUIMIENTO DE LA SUPLEMENTACIÓN CON HIERRO EN NIÑOS DE 6 A 36 MESES	N° DE NIÑOS DE 6 A 36 MESES SUPLEMENTADOS CON HIERRO X 100 / POBLACIÓN TOTAL DE NIÑOS DE 6 A 36 MESES		1666	INFORME
	SUPLEMENTAR A NIÑOS CON DE HIERRO Y VITAMINA "A"	N° DE NIÑOS < 1 AÑO SUPLEMENTADOS CON VITAMINA "A" X 100 / POBLACIÓN TOTAL DE NIÑOS < 1 AÑO CON VITAMINA "A" EN NIÑOS DE MENORES DE 5 AÑOS		988	INFORME
		N° DE NIÑOS DE 12 A 36 MESES SUPLEMENTADOS CON VITAMINA "A" X 100 / POBLACIÓN TOTAL DE NIÑOS DE 12 A 36 MESES		3654	INFORME
		VISITAS DOMICILIARIAS A NIÑOS QUE NO ACUDEN AL EESS. A RECIBIR MINN CON VISITA DOMICILIARIA X 100 / TOTAL DE NIÑOS MENORES DE 3 AÑOS QUE NO ACUDEN AL HIERRO Y VITAMINA "A"		1666	INFORME
	ATENDER A NIÑOS Y NIÑAS CON PARASITOSIS INTESTINAL	DESPISTAJE DE PARASITOSIS INTESTINAL EN NIÑOS MENORES DE 5 AÑOS		982	INFORME
	VIGILAR EL ESTADO NUTRICIONAL DE NIÑOS MENORES DE 5 AÑOS	VIGILANCIA DEL ESTADO NUTRICIONAL DEL NIÑO MENOR DE 5 AÑOS Y DE LA GESTANTE		12	INFORME
	ATENDER ENFERMEDADES PREVALENTES EN NIÑOS MENORES DE 5 AÑOS	DESPISTAJE DE ANEMIA EN NIÑOS MENORES DE 5 AÑOS		1200	INFORME
		VISITAS DOMICILIARIAS A NIÑOS QUE PRESENTAN ANEMIA POR DEFICIENCIA DE HIERRO		650	INFORME
	GARANTIZAR LA SUPLEMENTACIÓN ADECUADA DE SULFATO FERROSO Y ACIDO FOLICO A GESTANTES	100% DE GESTANTES SUPLEMENTADAS CON SULFATO FERROSO Y ACIDO FOLICO		1129	HIS - INFORME
		5763 NIÑOS CON ATENCIÓN DE INFECCIÓN RESPIRATORIA AGUDA (IRA) NO COMPLICADA		6000 CASOS ATENDIDOS EN EL AÑO 2013	HIS-SIS
	CONTRIBUIR EN LA DISMINUCIÓN DE LA MORBIMORTALIDAD INFANTIL DE LOS CASOS DE IRA.	89 NIÑOS CON ATENCIÓN DE FARINGOAMIGDALITIS PURULENTO AGUDA (FAPA)		90 CASOS ATENDIDOS EN EL AÑO 2013	HIS
		49 NIÑOS CON ATENCIÓN DE OTITIS MEDIA AGUDA		20 CASOS ATENDIDOS EN EL AÑO 2013	HIS
		786 NIÑOS CON ATENCIÓN DE IRA NO COMPLICADA		988 CASOS ATENDIDOS EN EL AÑO 2013	HIS
	CONTRIBUIR EN LA DISMINUCIÓN DE LA MORBIMORTALIDAD INFANTIL DE LOS CASOS DE IRA.	280 NIÑOS CON ATENCIÓN DE IRA DISENTERICA		218 CASOS ATENDIDOS EN EL AÑO 2013	HIS
		5 NIÑOS CON ATENCIÓN DE IRA PERSISTENTE		5 CASOS ATENDIDOS EN EL AÑO 2013	HIS
		21 NIÑOS CON ATENCIÓN DE NEUMONIAS		30 CASOS ATENDIDOS EN EL AÑO 2013	HIS
	CONTRIBUIR EN LA DISMINUCIÓN DE LA MORBIMORTALIDAD INFANTIL DE LOS CASOS DE IRA CON COMPLICACIÓN	21 NIÑOS CON ATENCIÓN DE NEUMONIAS GRAVES EN MENORES DE 5 AÑOS		8 CASOS ATENDIDOS EN EL AÑO 2013	HIS
		5 NIÑOS CON ATENCIÓN DE SOBA		5 CASOS ATENDIDOS EN EL AÑO 2013	HIS
	CONTRIBUIR EN LA DISMINUCIÓN DE LA MORBIMORTALIDAD INFANTIL DE LOS CASOS DE IRA CON COMPLICACIÓN	27 NIÑOS CON ATENCIÓN DE IRA CON DESHIDRATACION		11 CASOS ATENDIDOS EN EL AÑO 2013	HIS
		3 NIÑOS CON ATENCIÓN DE IRA CON DESHIDRATACION Y SHOK		5 CASOS ATENDIDOS EN EL AÑO 2013	HIS
		SUPERVISIÓN PERIÓDICA DE LAS ACTIVIDADES DE INMUNIZACIONES DE RED A MICRORED		6	INFORME
	MONITOREO, SUPERVISIÓN, EVALUACIÓN Y CONTROL DEL PROGRAMA ARTICULADO NUTRICIONAL	EVALUACIÓN TRIMESTRAL, SEMESTRAL Y ANUAL AIS - NIÑO CON MICROREDES PROGRAMADAS		4	INFORME
		REUNIÓN TÉCNICA DE EVALUACIÓN AIS NIÑO MR.		4	INFORME
	REDUCIR LA MORTALIDAD INFANTIL EN UN 35% Y ENFERMEDADES IMPREVALENTES DE LA INFANCIA EN NIÑOS Y NIÑAS MENORES DE 5 AÑOS	IRAS.DNCRONICA 10,9% EDAS AL 2014		9800	INFORME



PLAN OPERATIVO INSTITUCIONAL 2014 - IRA. MODIFICACIÓN

OBJETIVO ESPECÍFICO (1)	ACTIVIDADES (2)	INDICADOR (3)	COSTO REFER. SI. (4)	CRONOGRAMA DE ACTIVIDADES (5)				FTE. FTO (6)	RESPONSABLE (7)																																																																								
				I TRIM. (5.1)	II TRIM. (5.2)	III TRIM. (5.3)	IV TRIM. (5.4)																																																																										
CONTROLAR LA CALIDAD NUTRICIONAL DE ALIMENTOS	MEDIO DEL IODITEST EN HOGARES Y MERCADOS	N° DE KITEOS POR IODITEST CON POCO E INSUFICIENTE YODO X 100/TOTAL DE KITEOS POR IODITEST EVALUADOS	450	INFORME																																																																													
										CONTRIBUIR A LA MEJORA DE LA CALIDAD SANITARIA DEL AGUA, LOS ALIMENTOS, BIOSSEGURIDAD Y SERVICIOS BÁSICOS (RESIDUOS SÓLIDOS Y AGUAS SERVIDAS)	INSPECCIÓN DE ALMACENAMIENTO DE ALIMENTOS DE PROGRAMAS SOCIALES EJECUTADOS X 100 / TOTAL DE INSPECCIONES A LOS ALMACENES DE LOS E.E.S.S. DE LA RED ANGARAES	N° DE INSPECCIONES A ALMACENES DE E.E.S.S. ALMACENES DE E.E.S.S. PROGRAMADAS	96	INFORME																																																																			
																			CONTRIBUIR A LA MEJORA DE LA CALIDAD SANITARIA DEL AGUA, LOS ALIMENTOS, BIOSSEGURIDAD Y SERVICIOS BÁSICOS (RESIDUOS SÓLIDOS Y AGUAS SERVIDAS)	100% DE INSPECCIÓN SANITARIA DE LOS SISTEMAS DE ABASTECIMIENTO DE AGUA CON QUE CUENTA EL CENTRO SISTEMAS DE AGUA EXISTENTES POBLADO.	N° DE SISTEMAS INSPECCIONADAS X 100/TOTAL DE SISTEMAS EXISTENTES	438	INFORMES Y FICHAS TÉCNICAS DEL 1 AL 6 PVICA																																																										
																												CONTRIBUIR A LA MEJORA DE LA CALIDAD SANITARIA DEL AGUA, LOS ALIMENTOS, BIOSSEGURIDAD Y SERVICIOS BÁSICOS (RESIDUOS SÓLIDOS Y AGUAS SERVIDAS)	100% DE MONITOREO DE PARÁMETROS DE CAMPO DE ZONA URBANA	N° DE SISTEMAS MONITOREADOS DE PARÁMETROS DE CAMPO ZONA URBANA/TOTAL DE SISTEMAS EXISTENTES	12	INFORMES Y FICHAS TÉCNICAS DEL 1 AL 6 PVICA																																																	
																																					CONTRIBUIR A LA MEJORA DE LA CALIDAD SANITARIA DEL AGUA, LOS ALIMENTOS, BIOSSEGURIDAD Y SERVICIOS BÁSICOS (RESIDUOS SÓLIDOS Y AGUAS SERVIDAS)	100% DE MONITOREO DE PARÁMETROS DE CAMPO ZONA RURAL	N° DE SISTEMAS MONITOREADOS DE PARÁMETROS DE CAMPO ZONA RURAL/TOTAL DE SISTEMAS EXISTENTES	207	INFORMES Y FICHAS TÉCNICAS DEL 1 AL 6 PVICA																																								
																																														CONTRIBUIR A LA MEJORA DE LA CALIDAD SANITARIA DEL AGUA, LOS ALIMENTOS, BIOSSEGURIDAD Y SERVICIOS BÁSICOS (RESIDUOS SÓLIDOS Y AGUAS SERVIDAS)	100% DE INSPECCIONES ESPECIALIZADAS EN ZONAS RURALES	N° DE SISTEMAS INSPECCIONADAS DE ZONA RURAL/TOTAL DE SISTEMAS EXISTENTES	2	INFORMES Y FICHAS TÉCNICAS DEL 1 AL 6 PVICA																															
																																																							CONTRIBUIR A LA MEJORA DE LA CALIDAD SANITARIA DEL AGUA, LOS ALIMENTOS, BIOSSEGURIDAD Y SERVICIOS BÁSICOS (RESIDUOS SÓLIDOS Y AGUAS SERVIDAS)	100% DE TOMA DE MUESTRA PARA BACTERIOLÓGICOS	N° DE TOMA DE MUESTRAS PARA ANALISIS BACTERIOLÓGICO X 100/TOTAL DE SISTEMAS EXISTENTES	3	INFORMES Y FICHAS TÉCNICAS DEL 1 AL 6 PVICA																						
																																																																CONTRIBUIR A LA MEJORA DE LA CALIDAD SANITARIA DEL AGUA, LOS ALIMENTOS, BIOSSEGURIDAD Y SERVICIOS BÁSICOS (RESIDUOS SÓLIDOS Y AGUAS SERVIDAS)	ANÁLISIS DE MUESTRA PARA PARASITOLÓGICO	N° DE TOMA DE MUESTRAS PARA ANALISIS PARASITOLÓGICO X 100/TOTAL DE SISTEMAS EXISTENTES	657	INFORMES Y FICHAS TÉCNICAS DEL 1 AL 6 PVICA													
																																																																									CONTRIBUIR A LA MEJORA DE LA CALIDAD SANITARIA DEL AGUA, LOS ALIMENTOS, BIOSSEGURIDAD Y SERVICIOS BÁSICOS (RESIDUOS SÓLIDOS Y AGUAS SERVIDAS)	100% DE TOMA DE MUESTRA PARA ANÁLISIS FÍSICO QUÍMICO	N° DE TOMA DE MUESTRAS PARA ANÁLISIS FÍSICO QUÍMICO X 100/TOTAL DE SISTEMAS PROGRAMADAS	219	INFORMES Y FICHAS TÉCNICAS DEL 1 AL 6 PVICA				
CONTRIBUIR A LA MEJORA DE LA CALIDAD SANITARIA DEL AGUA, LOS ALIMENTOS, BIOSSEGURIDAD Y SERVICIOS BÁSICOS (RESIDUOS SÓLIDOS Y AGUAS SERVIDAS)	100% DE ANÁLISIS Y REPORTE DE LOS RIESGOS SANITARIOS	N° DE ANÁLISIS DE REPORTE DE LOS RIESGOS SANITARIOS EFECTUADOS X 100/SOBRE EL NÚMERO TOTAL DE REPORTE PROGRAMADOS	26	INFORMES Y FICHAS TÉCNICAS DEL 1 AL 6 PVICA																																																																													
									CONTRIBUIR A LA MEJORA DE LA CALIDAD SANITARIA DEL AGUA, LOS ALIMENTOS, BIOSSEGURIDAD Y SERVICIOS BÁSICOS (RESIDUOS SÓLIDOS Y AGUAS SERVIDAS)	100% DE PRÁCTICAS EN TÉCNICAS DE DESINFECCIÓN DE AGUA Y ALMACENAMIENTO DOMICILIARIO	N° DE PRÁCTICAS EN TÉCNICAS DE DESINFECCIÓN DE AGUA Y ALMACENAMIENTO DOMICILIARIO X 100/ CANTIDAD DE SOLUCIÓN DE HIPOCLORITO DE CALCIO A PRODUCIR PROGRAMADO	12	INFORMES Y FICHAS TÉCNICAS DEL 1 AL 6 PVICA																																																																				
																		CONTRIBUIR A LA MEJORA DE LA CALIDAD SANITARIA DEL AGUA, LOS ALIMENTOS, BIOSSEGURIDAD Y SERVICIOS BÁSICOS (RESIDUOS SÓLIDOS Y AGUAS SERVIDAS)	100% DE ABASTECIMIENTO DE AGUA EN CENTROS POBLADOS DE EXTREMA POBREZA Y RURALES	N° DE SISTEMAS CON DESINFECCIÓN X 100/TOTAL DE SISTEMAS DE AGUA EXISTENTES	2,000	INFORMES Y FICHAS TÉCNICAS DEL 1 AL 6 PVICA																																																											
																											CONTRIBUIR A LA MEJORA DE LA CALIDAD SANITARIA DEL AGUA, LOS ALIMENTOS, BIOSSEGURIDAD Y SERVICIOS BÁSICOS (RESIDUOS SÓLIDOS Y AGUAS SERVIDAS)	100% DE PRODUCCIÓN DE INSUMOS PARA DESINFECCIÓN INTRADOMICILIARIO PROGRAMADAS	N° DE VIVIENDAS QUE REALIZAN TRATAMIENTO INTRADOMICILIARIO X 100/TOTAL DE VIVIENDAS PROGRAMADAS	438	INFORMES Y FICHAS TÉCNICAS DEL 1 AL 6 PVICA																																																		
																																				CONTRIBUIR A LA MEJORA DE LA CALIDAD SANITARIA DEL AGUA, LOS ALIMENTOS, BIOSSEGURIDAD Y SERVICIOS BÁSICOS (RESIDUOS SÓLIDOS Y AGUAS SERVIDAS)	100% DE TALLERES DIRIGIDOS A PROVEEDORES EN LIMPIEZA, DESINFECCIÓN Y CLORACIÓN	N° DE TALLERES DIRIGIDOS A PROVEEDORES EN LIMPIEZA, DESINFECCIÓN Y CLORACIÓN X 100/TALLERES DIRIGIDOS A PROVEEDORES PROGRAMADOS	4,500	INFORMES Y FICHAS TÉCNICAS DEL 1 AL 6 PVICA																																									
																																													CONTRIBUIR A LA MEJORA DE LA CALIDAD SANITARIA DEL AGUA, LOS ALIMENTOS, BIOSSEGURIDAD Y SERVICIOS BÁSICOS (RESIDUOS SÓLIDOS Y AGUAS SERVIDAS)	DESINFECCIÓN Y CLORACIÓN		2	INFORMES Y FICHAS TÉCNICAS DEL 1 AL 6 PVICA																																

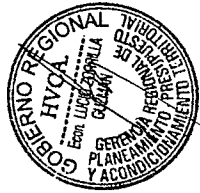
F2: PROGRAMACIÓN DE ACTIVIDADES

OBJETIVO ESPECÍFICO (1)	ACTIVIDADES (2)	INDICADOR (3)	COSTO REFER. SI. (4)	CRONOGRAMA DE ACTIVIDADES (5)				FTE. FTO (6)	RESPONSABLE (7)
				I TRIM. (5.1)	II TRIM. (5.2)	III TRIM. (5.3)	IV TRIM. (5.4)		
PROGRAMA ARTICULADO NUTRICIONAL - 0001	CONSEJO MUNICIPAL CAPACITADO PARA PROMOVER EL CUIDADO INFANTIL Y LA ADECUADA ALIMENTACION	MUNICIPIO	17,553.95	0	0	3	3	RECURSO ORDINARIO	PROMESA
GARANTIZAR EL 100% DE MUNICIPIOS SALUDABLES PROMUEVEN EL CUIDADO INFANTIL Y LA ADECUADA ALIMENTACION	DE JUNTA VECINAL CAPACITADA PARA PROMOVER EL CUIDADO INFANTIL Y AGENTES COMUNITARIOS CAPACITADOS PARA PROMOVER EL CUIDADO INFANTIL Y LA ADECUADA ALIMENTACION	MUNICIPIO	96,180.13	0	17	18	18	RECURSO ORDINARIO	PROMESA
GARANTIZAR EL 100% DE INSTITUCIONES EDUCATIVAS QUE REDUCIR LA DESNUTRICION CRONICA	INSTITUCION EDUCATIVA PARA PROMOVER EL CUIDADO INFANTIL Y LA ADECUADA ALIMENTACION	COMUNIDAD	96,180.13	70	70	71	71	RECURSO ORDINARIO	PROMESA
GARANTIZAR EL 100% DE INSTITUCIONES EDUCATIVAS QUE REDUCIR LA DESNUTRICION CRONICA	INSTITUCION EDUCATIVA PARA PROMOVER EL CUIDADO INFANTIL Y LA ADECUADA ALIMENTACION	INSTITUCION EDUCATIVA	96,180.13	16	20	20	20	RECURSO ORDINARIO	PROMESA



PLAN OPERATIVO INSTITUCIONAL 2014 - 1RA. MODIFICACIÓN



INDICADOR	UNIDAD	0	50	50	50	50	RECURSO ORDINARIO	PROMESA
PROMUEVEN EL CUIDADO INFANTIL Y LA ADECUADA ALIMENTACION	INSTITUCION EDUCATIVA	150						
GARANTIZAR EL 100% DE FAMILIAS SALUDABLES CON CONOCIMIENTOS PARA EL CUIDADO INFANTIL, LACTANCIA MATERNA EXCLUSIVA Y LA ADECUADA ALIMENTACION Y PROTECCION DEL MENOR DE 36 MESES	FAMILIA	2460	615	615	615	615	RECURSO ORDINARIO	PROMESA
	FAMILIA	3190	800	800	800	800	RECURSO ORDINARIO	PROMESA
	FAMILIA	960	240	240	240	240	RECURSO ORDINARIO	PROMESA
	NIÑO PROTEGIDO	1027	257	257	257	257	RECURSO ORDINARIO	ESNI-LJORSA
	NIÑO PROTEGIDO	1140	285	285	285	285	RECURSO ORDINARIO	ESNI-LJORSA
	NIÑO PROTEGIDO	1102	275	275	275	275	RECURSO ORDINARIO	ESNI-LJORSA
	NIÑO PROTEGIDO	1027	257	257	257	257	RECURSO ORDINARIO	ESNI-LJORSA
	NIÑO PROTEGIDO	1211	303	303	303	303	RECURSO ORDINARIO	ESNI-LJORSA
	NIÑO PROTEGIDO	1161	290	290	290	290	RECURSO ORDINARIO	ESNI-LJORSA
	NIÑO PROTEGIDO	1	0	0	0	0	RECURSO ORDINARIO	ESNI-LJORSA
	NIÑO PROTEGIDO	1027	257	257	257	257	RECURSO ORDINARIO	ESNI-LJORSA
GARANTIZAR EL 100% DE NIÑOS O NIÑAS CON VACUNA COMPLETA SEGUN EDAD	NIÑO	1027	257	257	257	257	RECURSO ORDINARIO	ESNI-LJORSA
	NIÑO	1140	285	285	285	285	RECURSO ORDINARIO	ESNI-LJORSA
	NIÑO	1211	303	303	303	303	RECURSO ORDINARIO	ESNI-LJORSA
	NIÑO	1689	422	422	422	422	RECURSO ORDINARIO	ESNI-LJORSA
	NIÑO	3378	846	846	846	846	RECURSO ORDINARIO	ESNI-LJORSA
	NIÑO	3378	846	846	846	846	RECURSO ORDINARIO	ESNI-LJORSA
	NIÑO	3378	846	846	846	846	RECURSO ORDINARIO	ESNI-LJORSA
	NIÑOS suplementados	1666	416	416	416	416	RECURSO ORDINARIO	ESANS
SUPLEMENTAR A NIÑOS CON DEFICIENCIA DE HIERRO Y VITAMINA "A"	NIÑOS < 1 AÑO SUPLEMENTADOS	998	249	249	249	249	RECURSO ORDINARIO	ESANS
	NIÑOS DE 12 A 59 MESES SUPLEMENTADOS	3654	913	913	913	913	RECURSO ORDINARIO	ESANS
	NIÑOS MENORES DE 3 AÑOS QUE NO RECIBEN LA SUPLEMENTACION DE HIERRO Y VITAMINA "A"	1666	416	416	416	416	RECURSO ORDINARIO	ESANS
CONTRIBUIR EN LA DISMINUCION DE LA MORBIMORTALIDAD INFANTIL DE LOS CASOS DE IRA.	CASO TRATADO	6163	1541	1541	1541	1541	RECURSO ORDINARIO	ESANS
	CASO TRATADO	89	22	22	22	22	RECURSO ORDINARIO	ESANS
	CASO TRATADO	49	12	12	12	12	RECURSO ORDINARIO	ESANS
	CASO TRATADO	786	197	197	197	197	RECURSO ORDINARIO	ESANS
	CASO TRATADO	280	70	70	70	70	RECURSO ORDINARIO	ESANS
	CASO TRATADO	5	1	1	1	1	RECURSO ORDINARIO	ESANS



PLAN OPERATIVO INSTITUCIONAL 2014 - 1RA. MODIFICACIÓN

U. E. 009 - Gerencia Sub Regional Angaraes

CONTRIBUIR EN LA DISMINUCION DE LA MORBIMORTALIDAD INFANTIL DE LOS CASOS DE IRA CON COMPLICACION	ATENCION DE NIÑOS CON NEUMONIA GRAVE O ENFERMEDAD MUY GRAVE	CASO TRATADO	21	571,363.08	5	5	5	5	5	RECURSO ORDINARIO	ESANS
CONTRIBUIR EN LA DISMINUCION DE LA MORBIMORTALIDAD INFANTIL DE LOS CASOS DE EDA CON COMPLICACION	ATENCION DE NIÑOS CON SOBA	CASO TRATADO	5	90,091.09	1	1	2	1	6	RECURSO ORDINARIO	ESANS
ATENDER ENFERMEDADES PREVALENTES EN NIÑOS MENORES DE 5 AÑOS	ATENCION EDA CON DESHIDRATACION Y SHOCK	CASO TRATADO	3	113,140.90	1	1	1	1	300	RECURSO ORDINARIO	ESANS
ATENDER ENFERMEDADES PREVALENTES EN NIÑOS MENORES DE 5 AÑOS	DESPISTAJE DE ANEMIA EN NIÑOS MENORES DE 5 AÑOS QUE PRESENTAN ANEMIA POR DEFICIENCIA DE HIERRO	Niños	1200		300	300	300	300	300	RECURSO ORDINARIO	ESANS
ATENDER ENFERMEDADES PREVALENTES EN NIÑOS MENORES DE 5 AÑOS	VISITAS DOMICILIARIAS A NIÑOS QUE PRESENTAN ANEMIA POR DEFICIENCIA DE HIERRO	Visitas	650		163	163	162	162	162	RECURSO ORDINARIO	ESANS
ATENDER ENFERMEDADES PREVALENTES EN NIÑOS MENORES DE 5 AÑOS	GARANTIZAR LA SUPLEMENTACION ADECUADA DE SULFATO FERROSO Y ACIDO FOLICO A GESTANTES	GESTANTE SUPLEMENTADA	1129	275,286.11	283	283	282	281	281	RECURSO ORDINARIO	ESANS
ATENDER ENFERMEDADES PREVALENTES EN NIÑOS MENORES DE 5 AÑOS	ATENDER A NIÑOS Y NIÑAS CON PARASITOSIS INTESINAL	NIÑOS CON PARASITOSIS SUPERVISIONES	952	369,915.00	238	238	238	238	238	RECURSO ORDINARIO	ESANS
ATENDER ENFERMEDADES PREVALENTES EN NIÑOS MENORES DE 5 AÑOS	VIGILAR EL ESTADO NUTRICIONAL DE NIÑOS MENORES DE 5 AÑOS	ESTABILIDAD DEL ESTADO NUTRICIONAL DE NIÑOS MENORES DE 5 AÑOS Y DE LA SUPERVISION PERIODICA DE LAS ACTIVIDADES DE INMUNIZACIONES DE RED A MICRORED	12	48,629.82	3	3	3	3	3	RECURSO ORDINARIO	ESANS
MONITOREO, SUPERVISION, EVALUACION Y CONTROL DEL PROGRAMA ARTICULADO NUTRICIONAL	MONITOREO PERIODICO DE LAS ACTIVIDADES DE INMUNIZACIONES DE RED A MICRORED	REUNIONES CON NORMAS TÉCNICAS Y GUÍAS	6	3,366.37	2	2	1	1	1	RECURSO ORDINARIO	ESANS
MONITOREO, SUPERVISION, EVALUACION Y CONTROL DEL PROGRAMA ARTICULADO NUTRICIONAL	EVALUACION TRIMESTRAL, SEMESTRAL Y ANUAL AIS - NIÑO CON MICROREDES	EVALUACIONES	4		1	1	1	1	1	RECURSO ORDINARIO	ESANS
MONITOREO, SUPERVISION, EVALUACION Y CONTROL DEL PROGRAMA ARTICULADO NUTRICIONAL	REUNION TECNICA DE EVALUACION AIS NIÑO MR.	REUNIONES TÉCNICA	4		1	1	1	1	1	RECURSO ORDINARIO	ESANS
MONITOREO, SUPERVISION, EVALUACION Y CONTROL DEL PROGRAMA ARTICULADO NUTRICIONAL	CONTROL CUALITATIVO DE LA SAL POR MEDIO DEL IODITEST EN HOGARES Y MERCADOS	KITES POR IODITEST	9800	2,822.94	2450	2450	2450	2450	2450	RECURSO ORDINARIO	ESANS
MONITOREO, SUPERVISION, EVALUACION Y CONTROL DEL PROGRAMA ARTICULADO NUTRICIONAL	INSPECCION DE ALMACENAMIENTO DE ALIMENTOS DE PROGRAMAS SOCIALES DE LOS ALMACENES DE LOS EE.SS. DE LA RED ANGARAES	KITES POR IODITEST CON POCO E INSUFICIENTE IODO	450		113	112	112	113	113	RECURSO ORDINARIO	ESANS
MONITOREO, SUPERVISION, EVALUACION Y CONTROL DEL PROGRAMA ARTICULADO NUTRICIONAL	INSPECCION DE ALMACENAMIENTO DE ALIMENTOS DE PROGRAMAS SOCIALES DE LOS ALMACENES DE LOS EE.SS. DE LA RED ANGARAES	INSPECCIONES	96		24	24	24	24	24	RECURSO ORDINARIO	ESANS
MONITOREO, SUPERVISION, EVALUACION Y CONTROL DEL PROGRAMA ARTICULADO NUTRICIONAL	INSPECCION SANITARIA DE LOS SISTEMAS DE ABASTECIMIENTO DE AGUA CON QUE CUENTA EL CENTRO POBLADO	CENTRO POBLADO	438		219	219	219	219	219	RECURSO ORDINARIO	ESANS
MONITOREO, SUPERVISION, EVALUACION Y CONTROL DEL PROGRAMA ARTICULADO NUTRICIONAL	MONITOREO DE PARAMETROS DE CAMPO DE ZONA URBANA	INFORME	12		6	6	6	6	6	RECURSO ORDINARIO	ESANS
MONITOREO, SUPERVISION, EVALUACION Y CONTROL DEL PROGRAMA ARTICULADO NUTRICIONAL	MONITOREO DE PARAMETROS DE CAMPO DE ZONA RURAL	INFORME	414		207	207	207	207	207	RECURSO ORDINARIO	ESANS
MONITOREO, SUPERVISION, EVALUACION Y CONTROL DEL PROGRAMA ARTICULADO NUTRICIONAL	INSPECCIONES ESPECIALIZADAS EN ZONAS URBANAS	INSPECCION	2		1	1	1	1	1	RECURSO ORDINARIO	ESANS
MONITOREO, SUPERVISION, EVALUACION Y CONTROL DEL PROGRAMA ARTICULADO NUTRICIONAL	INSPECCIONES ESPECIALIZADAS EN ZONAS RURALES	INSPECCION	3		2	2	2	2	2	RECURSO ORDINARIO	ESANS
MONITOREO, SUPERVISION, EVALUACION Y CONTROL DEL PROGRAMA ARTICULADO NUTRICIONAL	TOMA DE MUESTRA PARA ANALISIS DE PARAMETROS BACTERIOLOGICOS	MUESTRA	657	381,627.12	657	657	657	657	657	RECURSO ORDINARIO	ESANS
MONITOREO, SUPERVISION, EVALUACION Y CONTROL DEL PROGRAMA ARTICULADO NUTRICIONAL	TOMA DE MUESTRA PARA ANALISIS DE PARAMETROS PARASITOLOGICO	MUESTRA	219		219	219	219	219	219	RECURSO ORDINARIO	ESANS
MONITOREO, SUPERVISION, EVALUACION Y CONTROL DEL PROGRAMA ARTICULADO NUTRICIONAL	TOMA DE MUESTRA PARA ANALISIS FISICO QUIMICO	MUESTRA	26		26	26	26	26	26	RECURSO ORDINARIO	ESANS
MONITOREO, SUPERVISION, EVALUACION Y CONTROL DEL PROGRAMA ARTICULADO NUTRICIONAL	MUESTRA PARA ANALISIS DE METALES PESADOS	MUESTRA	26		26	26	26	26	26	RECURSO ORDINARIO	ESANS
MONITOREO, SUPERVISION, EVALUACION Y CONTROL DEL PROGRAMA ARTICULADO NUTRICIONAL	ANALISIS Y REPORTE DE LOS RIESGOS SANITARIOS	INFORME	12		3	3	3	3	3	RECURSO ORDINARIO	ESANS
MONITOREO, SUPERVISION, EVALUACION Y CONTROL DEL PROGRAMA ARTICULADO NUTRICIONAL	PRACTICAS EN TECNICAS SEGURAS DE DESINFECCION DE AGUA Y ALMACENAMIENTO DOMICILIARIO	INFORME	4500		2250	2250	2250	2250	2250	RECURSO ORDINARIO	ESANS



PLAN OPERATIVO INSTITUCIONAL 2014 - 1RA. MODIFICACIÓN

ESPECIFICACION DE GASTO	PROGRAMA ARTICULADO NUTRICIONAL - 0001												TOTAL	
	ENE	FEB	MAR	ABR	MAY	JUN	JUL	AGO	SET	OCT	NOV	DIC		
CONTRIBUIR Y MEJORAR LA CALIDAD Y CONSUMO DEL AGUA	1,985.00	4,564.00	18,973.50	207.00	0.00	945.00	0.00	0.00	0.00	0.00	0.00	0.00	0.00	26,674.50
2.3.1.5.1.2	0.00	700.00	11,772.00	0.00	0.00	4,900.00	0.00	0.00	0.00	0.00	0.00	0.00	0.00	20,663.00
2.3.1.5.3.1	0.00	3,291.00	11,772.00	0.00	0.00	4,900.00	0.00	0.00	0.00	0.00	0.00	0.00	0.00	20,663.00
2.3.1.99.1.3	2,167.50	0.00	1,525.00	0.00	2,480.50	0.00	0.00	0.00	0.00	0.00	0.00	0.00	0.00	7,173.00
2.3.2.1.2.2	0.00	0.00	4,428.00	0.00	144.00	2,908.00	1,728.00	944.00	2,688.00	1,008.00	648.00	1,008.00	0.00	24,696.00
2.3.2.1.2.1	240.00	0.00	500.00	0.00	1,224.00	0.00	0.00	0.00	0.00	0.00	0.00	0.00	0.00	1,964.00
2.3.2.1.1	140,900.00	140,900.00	162,500.00	162,500.00	162,500.00	155,000.00	184,200.00	154,800.00	154,800.00	154,800.00	59,100.00	36,400.00	0.00	1,657,400.00
2.3.2.8.1.2	9,856.00	10,381.00	10,906.00	10,906.00	10,906.00	10,276.00	10,276.00	10,276.00	10,276.00	10,276.00	3,976.00	2,086.00	0.00	109,347.00
2.3.2.7.10.1	0.00	0.00	5,900.00	5,900.00	2,200.00	0.00	0.00	3,990.00	0.00	0.00	0.00	0.00	0.00	11,780.00
2.3.2.1.2.9.9	0.00	0.00	3,000.00	3,000.00	2,700.00	0.00	0.00	0.00	0.00	0.00	0.00	0.00	0.00	5,700.00
2.3.1.8.2.1	0.00	2,350.00	3,100.00	23,302.00	0.00	0.00	0.00	0.00	0.00	0.00	0.00	0.00	0.00	28,752.00
2.6.3.2.3.1	0.00	0.00	3,610.00	3,610.00	0.00	0.00	0.00	0.00	0.00	0.00	0.00	0.00	0.00	3,610.00
2.3.1.5.4.1	0.00	0.00	210.00	210.00	0.00	0.00	0.00	0.00	0.00	0.00	0.00	0.00	0.00	210.00
2.3.1.7.1.1	0.00	0.00	1,200.00	1,200.00	360.00	0.00	0.00	0.00	0.00	0.00	0.00	0.00	0.00	1,560.00
2.3.1.1.1.2	0.00	2,980.00	16,160.00	16,160.00	796.00	0.00	0.00	0.00	0.00	0.00	0.00	0.00	0.00	19,140.00
2.3.1.1.1	960.00	1,465.00	17,450.50	17,450.50	796.00	0.00	0.00	0.00	0.00	0.00	0.00	0.00	0.00	20,691.50
2.3.2.2.4	0.00	0.00	11,809.00	11,809.00	0.00	0.00	0.00	0.00	0.00	0.00	0.00	0.00	0.00	11,809.00
2.3.1.1.1.1	0.00	0.00	1,050.00	1,050.00	0.00	3,600.00	0.00	0.00	0.00	0.00	0.00	0.00	0.00	4,650.00
2.3.1.5.1.1	0.00	0.00	2,855.00	2,855.00	0.00	0.00	0.00	0.00	0.00	0.00	0.00	0.00	0.00	2,855.00
2.3.2.2.4.4	0.00	2,120.00	3,766.00	3,766.00	0.00	0.00	0.00	0.00	0.00	0.00	0.00	0.00	0.00	5,886.00
TOTAL	154,123.50	162,847.00	300,607.00	300,607.00	183,517.50	177,084.00	197,149.00	170,010.00	167,764.00	166,084.00	63,724.00	39,494.00	0.00	1,964,361.00

OBJETIVOS ESTRATÉGICOS (1)	OBJETIVOS ESPECÍFICOS (2)	INDICADOR DE RESULTADO (3)				MEDIOS DE VERIFICACIÓN (3.4)
		DENOMINACIÓN (3.1)	FORMA DE CÁLCULO (3.2)	LÍNEA DE BASE (3.3)		
PROGRAMA PRESUPUESTAL MATERNO NEONATAL - 0002	BRINDAR INFORMACION SOBRE SALUD SEXUAL, SALUD REPRODUCTIVA Y METODOS DE PLANIFICACION FAMILIAR	50% DE POBLACION ENTRE 15 Y 59 AÑOS (HOMBRES Y MUJERES) QUE ACCEDEN A UN MEDIO DE COMUNICACION MASIVA Y RECIBE INFORMACION EN SALUD SEXUAL REPRODUCTIVA/ DE COMUNICACION MASIVA		21499	HIS-INFORME	
	ADOLESCENTES ACCEDEN A SERVICIOS DE SALUD PARA LA PREVENCIÓN DEL EMBARAZO	100% Atención integral para la prevención del embarazo adolescente 100% DE GESTANTES CON ATENCIÓN PRENATAL COMPLETA 100% DE GESTANTES CON VACUNA COMPLETA DT X100/TOTAL DE GESTANTES ATENDIDAS 100% DE VISITAS DOMICILIARIAS A GESTANTES 100% DE GESTANTES ATENDIDAS CON BATERIA COMPLETA 100% DE GESTANTES ATENDIDAS CON ECOGRAFIA OBSTETRICA X100 / ECOGRAFIA OBSTETRICA ATD		2657	HIS	
				2657	HIS	
				1129	HIS	
				676	HIS	
				1129	HIS	
				1129	HIS	
				1129	HIS	



PLAN OPERATIVO INSTITUCIONAL 2014 - 1RA. MODIFICACIÓN

	100% DE GESTANTES CON ATENCIÓN ODONTOLÓGICA	N° DE GESTANTES CON ATENCIÓN ODONTOLÓGICA X 100 / TOTAL DE GESTANTES AID	1129	HIS
	100% GESTANTES CON EVALUACIÓN DE BIENESTAR FETAL DE BIENESTRA FETAL	N° DE GESTANTES CON EVALUACIÓN DE BIENESTAR FETAL X 100 / TOTAL DE GESTANTES ATENDIDAS	775	HIS-INFORME
GARANTIZAR QUE LOS MUNICIPIOS SALUDABLES PROMUEVEN PRÁCTICAS SALUDABLES EN SALUD SEXUAL Y REPRODUCTIVA	80% CONSEJO MUNICIPAL CAPACITADO EN GESTIÓN LOCAL PARA ELABORAR EIP Y POLÍTICAS PÚBLICAS A FAVOR DE LA SALUD MATERNO NEONATAL	N° CONSEJOS MUNICIPALES CAPACITADOS PARA ELABORAR EIP Y PP A FAVOR DE LA SMN/ N° TOTAL DE CONSEJOS MUNICIPALES X 100	12	HIS-INFORME
	80% COMITÉ MULTISECTORIAL PARA PROMOVER PRÁCTICAS SALUDABLES EN SALUD MATERNO NEONATAL	N° COMITES MULTISECTORIALES CAPACITADOS PARA PROMOVER PRÁCTICAS SALUDABLES EN SMN/ N° TOTAL DE COMITES MULTISECTORIALES X 100	12	HIS-INFORME
GARANTIZAR EL 100% DE COMUNIDADES SALUDABLES QUE PROMUEVEN PRÁCTICAS SALUDABLES EN SALUD SEXUAL Y REPRODUCTIVA	30% JUNTA VECINAL COMUNAL CAPACITADA PARA VIGILANCIA COMUNITARIA EN SALUD DE MADRES Y NEONATOS	N° JUNTAS VECINALES CAPACITADAS PARA VIGILANCIA COMUNITARIA EN SMN/ N° TOTAL DE JUNTAS VECINALES X 100	214	HIS-INFORME
	100% ACS CAPACITADOS PARA VIGILANCIA COMUNITARIA Y ORIENTACIÓN EN PRÁCTICAS SALUDABLES PARA LAS MADRES Y NEONATOS	N° ACS CAPACITADOS PARA VIGILANCIA COMUNITARIA EN SMN/ N° TOTAL DE AGENTES COMUNITARIOS X 100	214	HIS-INFORME
GARANTIZAR EL 100% DE INSTITUCIONES EDUCATIVAS QUE PROMUEVEN PRÁCTICAS SALUDABLES EN SALUD SEXUAL Y REPRODUCTIVA	100% CONSEJO EDUCATIVO INSTITUCIONAL (CONEI) COMPROMETIDO QUE PROMUEVE PRÁCTICAS N° EN MATERIA DE SALUDABLE Y SALUD DEL NEONATO	N° CONSEJO EDUCATIVO INSTITUCIONAL (CONEI) COMPROMETIDO PARA PROMOVER SMN/ N° TOTAL DE CONSEJOS EDUCATIVOS INSTITUCIONALES X 100	245	HIS-INFORME
	80% DOCENTES DE INSTITUCIONES EDUCATIVAS CAPACITADOS EN PRÁCTICAS SALUDABLES EN SMN/ N° MATERNIDAD SALUDABLE Y SALUD DEL NEONATO	N° DOCENTES DE INSTITUCIONES EDUCATIVAS CAPACITADOS EN PRÁCTICAS SALUDABLES EN SMN/ N° TOTAL DE DOCENTES INSTITUCIONALES EDUCATIVAS X 100	245	HIS-INFORME
LOGRAR QUE LA POBLACION ACCEDA A METODOS DE PLANIFICACION FAMILIAR	100% DISPOSITIVO INTRAUTERINO (METODO DIU)	N° PAREJAS PROTEGIDAS C/DIU X 100 / TOTAL DE USUARIAS MAC	51	HIS
	100% AQV FEMENINO	N° PAREJAS PROTEGIDAS C/AQV FEMENINO X 100 / TOTAL DE USUARIAS MAC	2	HIS
	100% AQV MASCULINO	N° PAREJAS PROTEGIDAS C/AQV MASCULINO X 100 / TOTAL DE USUARIAS MAC	1	HIS
	100% ANTICONCEPTIVO HORMONAL INYECTABLE	N° PAREJAS PROTEGIDAS C/ANTIC. HORM. INYECT. X 100 / TOTAL DE USUARIAS MAC	1620	HIS
	100% METODO DE BARRERA	N° PAREJAS PROTEGIDAS C/METODO BARRERA X 100 / TOTAL DE USUARIAS MAC	564	HIS
	100% METODO DE CONDON FEMENINO	N° PAREJAS PROTEGIDAS C/ CONDON FEMENINO X 100 / TOTAL DE USUARIAS MAC	73	HIS
	100% ANTICONCEPTIVO HORMONAL ORAL	N° PAREJAS PROTEGIDAS C/ANTIC. HORM. ORAL X 100 / TOTAL DE USUARIAS MAC	808	HIS
	100% ANTICONCEPTIVO ORAL DE EMERGENCIA (AOE)	N° DE USUARIAS DE AOE X 100 / TOTAL DE USUARIAS MAC	124	HIS
	100% ANTICONCEPTIVO HORMONAL INYECTABLE MENSUAL	N° PAREJAS PROTEGIDAS C/ANTIC. HORM. INYECT. MENSUAL X 100 / TOTAL DE USUARIAS MAC	256	HIS
	100% USUARIAS INPLANTE	N° DE PAREJAS PROTEGIDAS C/ IMPLANTE X 100 / TOTAL DE USUARIAS MAC	21	HIS
MEJORAR EL ACCESO UNIVERSAL A LOS SERVICIOS INTEGRALES DE SALUD CON CALIDAD	100% METODO DE ABSTINENCIA PERIODICA	N° PAREJAS PROTEGIDAS C/METODO DE ABST. PERIODICA X 100 / TOTAL DE USUARIAS MAC	86	HIS
	100% METODO DE LACTANCIA MATERNA EXCLUSIVA (MELA)	N° PAREJAS PROTEGIDAS C/DIU X 100 / TOTAL DE USUARIAS MAC	340	HIS
	70% ORIENTACION COSEGERIA EN SALUD SEXUAL Y REPRODUCTIVA	POBLACION ACCEDIDA A SERVICIOS DE ORIENTACION Y COSEGERIA EN SALUD SEXUAL Y REPRODUCTIVA X 100 / TOTAL DE POBLACION MEF	5253	HIS
	70% CAPTACION DE MUJERES CON DEMANDA INSATISFECHA DE PLANIFICACION FAMILIAR	N° MUJERES CAPTADAS C/ DEMANDA INSATISFECHA DE PP FF. X 100 / TOTAL DE POBLACION MEF PROGRAMADA (10% MEF)	2250	HIS
	100% ATENCION PRE CONCEPTUAL	N° DE ATIC PRE CONCEPTUALES X 100 / TOTAL DE POBLACION MEF PROGRAMADA (10% MEF)	1395	HIS
	100% CASOS TRATADOS DE AMENAZA DE PARTO PREMATURO	N° TOTAL DE AMENAZAS DE PARTO PREMATURO X 100 / N° TOTAL DE GESTANTES COMPLICADAS	10	HIS



PLAN OPERATIVO INSTITUCIONAL 2014 - 1RA. MODIFICACIÓN

	100% CASOS TRATADOS CON HEMORRAGIA DE LA 1ra MITAD DEL EMBARAZO SIN LAPARATOMIA	N° DE HEMORRAGIAS EN LA 1ra MITAD DEL EMBARAZO SIN LAPARATOMIA X 100 / N° TOTAL DE GESTANTES COMPLICADAS	19	HIS
	100% CASOS TRATADOS CON HEMORRAGIA DE LA 2a MITAD DEL EMBARAZO	N° DE HEMORRAGIAS EN LA 2da MITAD DEL EMBARAZO X 100 / N° TOTAL DE GESTANTES COMPLICADAS	5	HIS
	100% CASOS TRATADOS CON HIPEREMESIS GRAVIDICA	N° GESTANTES CON HIPEREMESIS GRAVIDICA X 100 / N° TOTAL DE GESTANTES COMPLICADAS	12	HIS
	100% CASOS TRATADOS CON INFECCION DEL TRACTO URINARIO	N° GESTANTES CON INFECCION URINARIA X 100 / N° TOTAL DE GESTANTES COMPLICADAS	141	HIS
	100% CASOS TRATADOS CON RUPTURA PREMATURA DE MEMBRANA Y OTRAS RELACIONADAS	N° GESTANTES CON RPM Y OTRAS RELACIONADAS X 100 / N° TOTAL DE GESTANTES COMPLICADAS	7	HIS
	100% CASOS TRATADOS CON TRANSITORIOS HIPERTENSIVOS EN EL EMBARAZO	N° GESTANTES CON TRANSITORIOS HIPERTENSIVOS X 100 / N° TOTAL DE GESTANTES COMPLICADAS	33	HIS
	100% CASOS TRATADOS CON TRANSITORIOS METABOLICOS EN EL EMBARAZO	N° GESTANTES CON TRANSITORIOS METABOLICOS X 100 / N° TOTAL DE GESTANTES COMPLICADAS	8	HIS
	100% CASOS TRATADOS CON OTRAS ENFERMEDADES DEL EMBARAZO	N° GESTANTES CON OTRAS ENFERMEDADES X 100 / N° TOTAL DE GESTANTES COMPLICADAS	163	HIS
	100% DE ATENCION DEL PARTO NORMAL	N° TOTAL DE PARTOS OCURRIDOS X 100 / N° TOTAL DE PARTOS DISTOCICOS X 100 / N° TOTAL DE PARTOS ATD	672	HIS
	100% PARTO DISTOCICO	N° TOTAL DE PARTOS DISTOCICOS X 100 / N° TOTAL DE PARTOS ATD	52	HIS-INFORME
	100% CASOS TRATADOS HEMORRAGIAS INTRAPARTO	N° TOTAL DE CASOS DE ATONIA UTERINA X 100 / N° TOTAL DE PARTOS ATD	5	HIS-INFORME
	100% CASOS TRATADOS UTERINA	N° TOTAL DE HEMORRAGIAS INTRAPARTO Y POST PARTO X 100 / N° TOTAL DE PARTOS ATD	4	HIS-INFORME
	100% CASOS TRATADOS DE RETENCION PLACENTARIA	N° TOTAL DE CASOS RETENCION PLACENTARIA X 100 / N° TOTAL DE PARTOS ATD	10	HIS-INFORME
	100% DE CASOS DE PARTOS QUIRURGICOS(CESARIA)	N° TOTAL DE CESARIAS X 100 / N° TOTAL DE PARTOS INSTITUCIONAL	42	INFORME OPERACIONAL
	100% DE ATENCION DEL PUERPERIO	N° DE 2do CONTROL DE PUERPERIO X 100 / N° TOTAL DE PARTOS ATD	960	HIS
	100% CASOS TRATADOS ENDOMETRITIS PUERPERAL	N° DE CASOS DE ENDOMETRITIS PUERPERAL X 100 / N° TOTAL DE PUERPERAS ATD	6	HIS
	100% DE CASOS TRATADOS MASTITIS	N° DE CASOS MASTITIS X 100 / N° TOTAL DE PUERPERAS ATD	13	HIS
	100% DE CASOS TRATADOS CON OTRAS COMPLICACIONES DEL PUERPERIO	N° DE CASOS CON COMPLICACIONES DEL PUERPERIO X 100 / N° TOTAL DE PUERPERAS ATD	9	HIS
	100% DE REFERENCIA DE FUNCIONES NEONATALES PRIMARIAS	N° REFERENCIAS DE GESTANTES Y NEONATOS EN EE.SS. FONP X 100 / TOTAL DE GESTANTES Y NEONATOS ATD	190	INFORME - SIS
	100% DE REFERENCIA DE FUNCIONES NEONATALES BASICAS	N° REFERENCIAS DE GESTANTES Y NEONATOS EN EE.SS. FONB X 100 / TOTAL DE GESTANTES Y NEONATOS ATD	30	INFORME - SIS
	100% DE RN CON ATENCION INMEDIATA DEL REGIEN NACIDO	N° RN RECIBEN ATC INMEDIATA X 100 / N° TOTAL DE PARTOS ATD	960	HIS-SIS
	100% RN CON CONTROL DE RN (15° DIA)	N° RN CONTROLADOS ( 15° DIA) X 100 / N° TOTAL DE RN ATD	960	HIS-SIS
	100% RN CON VISTA DOMICILIARIA	N° RN CON VISITA DOMICILIARIA X 100 / N° TOTAL DE RN ATD	960	HIS-SIS
	100% DE CASOS TRATADOS DEL RN CON COMPLICACIONES	N° RN CON COMPLICACIONES QUE RECIBEN ATC X 100 / N° RN CON COMPLICACIONES	18	HIS-SIS
	30% CONSEJERIA EN EL HOGAR DURANTE LA VISITA DOMICILIARIA A FAMILIAS DE LA GESTANTE O PUERPERA PARA PROMOVER PRACTICAS SALUDABLES EN SSR / N° PRACTICAS SALUDABLES EN SALUD	N° CONSEJERIA EN EL HOGAR DURANTE LA VISITA DOMICILIARIA A FAMILIAS DE LA GESTANTE O PUERPERA PARA PROMOVER PRACTICAS SALUDABLES EN SSR / N° TOTAL DE FAMILIAS CON GESTANTES Y PUERPERAS X 100	1224	HIS-SIS - INFORME
	100% MONITOREO Y CONTROL DEL PROGRAMA MATERNO NEONATAL	N° MONITOREO, SUPERVISION Y EVALUACION REALIZADOS DEL PAMN X 100 / N° TOTAL DE MONITOREO, SUPERVISION Y EVALUACION PROGRAMADOS DEL PAMN PROGRAMADOS	16	INFORME






PLAN OPERATIVO INSTITUCIONAL 2014 - IRA. MODIFICACIÓN

F2: PROGRAMACIÓN DE ACTIVIDADES

OBJETIVO ESPECÍFICO (1)	ACTIVIDADES (2)	UNID. MED. (3.1)	INDICADOR (3)	META ANUAL (3.2)	COSTO REFER. SI. (4)	CRONOGRAMA DE ACTIVIDADES (5)				FTE. FTO (6)	RESPONSABLE (7)
						I TRIM. (5.1)	II TRIM. (5.2)	III TRIM. (5.3)	IV TRIM. (5.4)		
PROGRAMA PRESUPUESTAL MATERNO NEONATAL - 0002											
BRINDAR INFORMACIÓN SOBRE SALUD SEXUAL, SALUD REPRODUCTIVA Y METODOS DE PLANIFICACION FAMILIAR	POBLACION (15 A 59 AÑOS) QUE RECIBE INFORMACION SOBRE SALUD SEXUAL, SALUD REPRODUCTIVA Y METODOS DE PLANIFICACION FAMILIAR		PERSONA INFORMADA	21489	14,972.00	5375	5375	5374	5375	RECURSO ORDINARIO	ESSSR
ADOLESCENTES ACCEDEN A SERVICIOS DE SALUD PARA LA PREVENCIÓN DEL EMBARAZO	ADOLESCENTES RECIBEN ORIENTACION Y CONSEJERIA EN SALUD SEXUAL Y REPRODUCTIVA PARA LA PREVENCIÓN DEL EMBARAZO		ATENCIÓN	2657	25,555.61	658	659	670	670	RECURSO ORDINARIO	ADOLESCENTE
	ADOLESCENTE		ATENCIÓN	2657		658	659	670	670	RECURSO ORDINARIO	ADOLESCENTE
	GESTANTES CON ATENCIÓN PRENATAL		GESTANTE CONTROLADA	1129		283	283	282	281	RECURSO ORDINARIO	ESSSR
	GESTANTES CON VACUNA COMPLETA		GESTANTE PROTEGIDA	676		169	169	169	169	RECURSO ORDINARIO	ESSSR
	VISTAS DOMICILIARIAS A GESTANTES		GESTANTE VISITADA	1129		283	283	282	281	RECURSO ORDINARIO	ESSSR
	ATENCIÓN A LA GESTANTE CON BATERIA COMPLETA		GESTANTE BATERIA	1129	1,056,045.70	283	283	282	281	RECURSO ORDINARIO	ESSSR
	GESTANTES ATENDIDAS CON ECOGRAFIA OBSTETRICA		GESTANTE CON ECOGRAFIA	1129		283	283	282	281	RECURSO ORDINARIO	ESSSR
	GESTANTES CON ATENCIÓN ODONTOLÓGICA		GESTANTE ATENCIÓN	1129		283	283	282	281	RECURSO ORDINARIO	ESSSR
	100% GESTANTES CON EVALUACION DE BIENESTRA FETAL		GESTANTE EVALUADA	775		193	195	194	193	RECURSO ORDINARIO	PROMSA
	CONSEJO MUNICIPAL CAPACITADO EN GESTION LOCAL PARA ELABORAR PIP Y POLITICAS PUBLICAS A FAVOR DE LA SALUD MATERNO NEONATAL		MUNICIPIO	12	30,000.00	3	3	3	3	RECURSO ORDINARIO	PROMSA
GARANTIZAR EL 100% DE MUNICIPIOS COMUNIDADES EDUCATIVAS QUE PROMUEVEN PRACTICAS SALUDABLES EN SALUD SEXUAL Y REPRODUCTIVA	COMITE MULTISECTORIAL CAPACITADO PARA PROMOVER PRACTICAS SALUDABLES EN SALUD MATERNO NEONATAL		MUNICIPIO	12		3	3	3	3	RECURSO ORDINARIO	PROMSA
GARANTIZAR EL 100% DE COMUNIDADES EDUCATIVAS QUE PROMUEVEN PRACTICAS SALUDABLES EN SALUD SEXUAL Y REPRODUCTIVA	JUNTA VECINAL COMUNAL CAPACITADA PARA VIGILANCIA COMUNITARIA EN SALUD DE MADRES Y NEONATOS		COMUNIDAD	214		52	54	54	54	RECURSO ORDINARIO	PROMSA
	ACS CAPACITADOS PARA VIGILANCIA COMUNITARIA Y ORIENTACION EN PRACTICAS SALUDABLES PARA LAS MADRES Y NEONATOS		COMUNIDAD	214	40,031.00	52	54	54	54	RECURSO ORDINARIO	PROMSA
GARANTIZAR EL 100% DE INSTITUCIONES EDUCATIVAS QUE PROMUEVEN PRACTICAS SALUDABLES EN SALUD SEXUAL Y REPRODUCTIVA	CONSEJO EDUCATIVO INSTITUCIONAL (CONEI) COMPROMETIDO QUE PROMUEVE PRACTICAS N PRACTICAS EN MATERNIDAD SALUDABLE Y SALUD EDUCATIVAS DE INSTITUCION ES EDUCATIVAS CAPACITADOS EN MATERNIDAD SALUDABLE Y SALUD DEL NEONATO		INSTITUCION EDUCATIVA	245		62	61	61	61	RECURSO ORDINARIO	PROMSA
	DISPOSITIVO INTRAUTERINO (METODO DIU)		PAREJA PROTEGIDA	51		12	13	14	12	RECURSO ORDINARIO	ESSSR
	AGV FEMENINO		PERSONA ATND	2			1		1	RECURSO ORDINARIO	ESSSR
	AGV MASCULINO		PERSONA ATND	1				1		RECURSO ORDINARIO	ESSSR
	LOGRAR QUE LA POBLACION ACCEDA A LOS METODOS DE PLANIFICACION FAMILIAR PARA EL METODO INYECTABLE		PAREJA PROTEGIDA	1620		405	405	405	405	RECURSO ORDINARIO	ESSSR
	METODO DE BARRERA		PAREJA PROTEGIDA	564		141	141	141	141	RECURSO ORDINARIO	ESSSR





PLAN OPERATIVO INSTITUCIONAL 2014 - 1RA. MODIFICACIÓN

REFERENCIA DE FONP-FUNCIONES OBSTETRICAS PRIMARIAS	REFERENCIA INSTITUCIONAL DE FONP-FUNCIONES NEONATALES	INFORME	MAY	JUN	JUL	AGO	SET	OCT	NOV	DIC	TOTAL
MEJORAR EL ACCESO DEL SISTEMA DE REFERENCIA Y CONTRAREFERENCIA INSTITUCIONAL	MEJORAR EL ACCESO DEL SISTEMA DE REFERENCIA INSTITUCIONAL DE FONP-FUNCIONES NEONATALES PRIMARIAS	INFORME	190	533,420.32	48	48	47	47	RECURSO ORDINARIO	ESSSR	1,897.50
MEJORAR EL ACCESO DE ATENCION DEL RECIEN NACIDO NORMAL	REFERENCIA DE FONP-FUNCIONES OBSTETRICAS NEONATALES BASICAS	INFORME	30		8	8	7	7	RECURSO ORDINARIO	ESSSR	19,602.50
MEJORAR EL ACCESO DE ATENCION DEL RECIEN NACIDO CON COMPLICACIONES	MEJORAR EL ACCESO DE LA ATENCION DEL RECIEN NACIDO	RECIBEN NACIDO ATENDIDO	960		240	240	240	240	RECURSO ORDINARIO	ESSSR	7,765.00
GARANTIZAR FAMILIAS SALUDABLES INFORMADAS RESPECTO DE SU SALUD SEXUAL Y REPRODUCTIVA	CONTROL DE RN A LOS 7 Y 15 DIAS	RECIBEN NACIDO ATENDIDO	960	645,057.89	240	240	240	240	RECURSO ORDINARIO	ESSSR	1,000.00
MONITORIZAR, SUPERVISAR, EVALUAR Y CONTROLAR EL PROGRAMA MATERNO NEONATAL	VISITA DOMICILIARIA A RN	INFORME	960		240	240	240	240	RECURSO ORDINARIO	ESSSR	600.00
	ATENCIONES DEL RN CON COMPLICACIONES	EGRESO	18	682,326.27	5	5	4	4	RECURSO ORDINARIO	ESSSR	3,024.00
	CONSEJERIA EN EL HOGAR DURANTE LA VISITA DOMICILIARIA A FAMILIAS DE LA GESTANTE O PUERPERA PARA PROMOVER PRACTICAS SALUDABLES	FAMILIA	1224	28,469.76	306	306	306	306	RECURSO ORDINARIO	PROMSA	200.00
	MONITORIZAR, SUPERVISAR, EVALUAR Y CONTROLAR EL PROGRAMA MATERNO NEONATAL	INFORME	16	32,643.97	4	4	4	4	RECURSO ORDINARIO	ESSSR	3,492.00

PROGRAMA PRESUPUESTAL MATERNO NEONATAL - 0002

FS: CONSOLIDADO MENSUALIZADO DEL PRESUPUESTO ESTIMADO PARA EL 2014

ESPECIFICA DE GASTO	ENE	FEB	MAR	ABR	MAY	JUN	JUL	AGO	SET	OCT	NOV	DIC	TOTAL
2.3.1.3.1.1	0.00	0.00	0.00	1,155.00	742.50	0.00	0.00	0.00	0.00	0.00	0.00	0.00	1,897.50
2.3.1.8.2.1	2,350.00	6,212.00	1,350.00	5,262.50	3,928.00	500.00	0.00	0.00	0.00	0.00	0.00	0.00	19,602.50
2.3.1.5.1.2	0.00	0.00	3,320.00	0.00	2,050.00	1,845.00	50.00	500.00	0.00	0.00	0.00	0.00	7,765.00
2.3.1.5.3.1	0.00	0.00	0.00	1,000.00	0.00	0.00	0.00	0.00	0.00	0.00	0.00	0.00	1,000.00
2.3.1.99.1.3	0.00	0.00	1,400.00	0.00	3,851.00	170.00	1,000.00	1,200.00	0.00	0.00	0.00	0.00	7,621.00
2.3.2.1.2.2	0.00	120.00	0.00	120.00	0.00	0.00	0.00	0.00	0.00	120.00	0.00	0.00	600.00
2.3.2.1.2.1	0.00	630.00	0.00	630.00	0.00	250.00	0.00	884.00	0.00	630.00	0.00	0.00	3,024.00
2.3.2.2.4.1	0.00	200.00	0.00	0.00	0.00	0.00	0.00	0.00	0.00	0.00	0.00	0.00	200.00
2.3.2.7.1.0.1	400.00	0.00	0.00	2,292.00	0.00	0.00	400.00	0.00	0.00	400.00	0.00	0.00	3,492.00
2.3.2.8.1.1	40,140.00	40,140.00	63,940.00	61,940.00	61,940.00	61,940.00	72,740.00	61,940.00	61,940.00	61,940.00	53,440.00	62,440.00	704,480.00
2.3.2.8.1.2	2,520.00	2,520.00	3,990.00	3,885.00	3,885.00	3,885.00	3,885.00	3,885.00	3,885.00	3,885.00	3,150.00	3,150.00	42,925.00
2.6.3.2.4.1	0.00	0.00	0.00	0.00	0.00	0.00	0.00	0.00	0.00	0.00	0.00	0.00	0.00
2.3.2.7.3.1	0.00	1,800.00	1,800.00	0.00	1,800.00	0.00	1,800.00	0.00	3,600.00	1,800.00	0.00	0.00	12,600.00
2.3.2.1.2.9.9	0.00	0.00	0.00	0.00	0.00	0.00	0.00	0.00	1,860.00	0.00	0.00	0.00	1,860.00
2.3.2.2.4.4	735.00	985.00	600.00	0.00	1,200.00	0.00	0.00	0.00	0.00	0.00	0.00	0.00	3,520.00
2.3.1.2.1.1	0.00	0.00	0.00	0.00	0.00	1,280.00	0.00	0.00	0.00	0.00	0.00	0.00	1,280.00
2.3.1.8.1.2	0.00	0.00	250.00	0.00	0.00	0.00	0.00	0.00	0.00	0.00	0.00	0.00	250.00
2.3.1.3.1.3	0.00	0.00	0.00	1,104.00	0.00	0.00	0.00	0.00	0.00	0.00	0.00	0.00	1,104.00
2.6.3.2.4.2	0.00	0.00	0.00	600.00	0.00	0.00	0.00	0.00	0.00	0.00	0.00	0.00	600.00
2.6.3.2.4.1	0.00	0.00	0.00	1,035.00	0.00	0.00	0.00	0.00	0.00	0.00	0.00	0.00	1,035.00
Total general	46,145.00	52,607.00	76,650.00	79,023.50	79,396.50	69,990.00	79,875.00	68,529.00	71,285.00	68,775.00	56,590.00	65,590.00	814,455.00

F1: ARTICULACIÓN DE OBJETIVOS

OBJETIVOS ESTRATÉGICOS (1)	OBJETIVOS ESPECÍFICOS (2)	DENOMINACIÓN (3.1)	FORMA DE CALCULO (3.2)	INDICADOR DE RESULTADO (3)	LINEA DE BASE (3.3)	MEDIOS DE VERIFICACIÓN (3.4)
PROGRAMA PRESUPUESTAL TBC - VIH/SIDA	GARANTIZAR QUE LAS FAMILIAS CONOSCAN SOBRE 80% DE FAMILIAS QUE REALIZAN PRACTICAS SALUDABLES RESPECTO A LA PREVENCIÓN Y CONTROL DE VIH/SIDA/ SIDA Y TUBERCULOSIS (25% FAMILIAS CON PRACTICAS SALUDABLES PARA LA PREVENCIÓN DE VIH)	FAMILIAS QUE REALIZAN PRACTICAS SALUDABLES RESPECTO A LA PREVENCIÓN Y CONTROL DE VIH/SIDA/ TUBERCULOSIS (25% FAMILIAS CON PRACTICAS SALUDABLES PARA LA PREVENCIÓN Y CONTROL DE VIH)	1225	1225	1225	INFORME





PLAN OPERATIVO INSTITUCIONAL 2014 - 1RA. MODIFICACIÓN

F2: PROGRAMACIÓN DE ACTIVIDADES	OBJETIVO ESPECÍFICO (1)	ACTIVIDADES (2)	INDICADOR (3)		COSTO REFER. SI. (4)	CRONOGRAMA DE ACTIVIDADES (5)				FTE. FTO (6)	RESPONSABLE (7)	
			UNID. MED. (3.1)	META ANUAL (3.2)		I TRIM. (5.1)	II TRIM. (5.2)	III TRIM. (5.3)	IV TRIM. (5.4)			
	PROGRAMA PRESUPUESTAL TBC- VIH/SIDA											
	GARANTIZAR QUE LAS FAMILIAS CONOSCAN SOBRE PRÁCTICAS SALUDABLES PARA LA PREVENCIÓN DE VIH SIDA Y TUBERCULOSIS (25% FAMILIAS CON ADOLESCENTES)	CONSEJERÍA SOBRE PRÁCTICAS SALUDABLES PARA LA PREVENCIÓN DE VIH SIDA Y TBC.	PERSONA INFORMADA	825	9.772,66	200	200	225	200	RECURSO ORDINARIO	PROMESA	
	CONTAR CON CONSEJOS EDUCATIVOS INSTITUCIONALES COMPROMETIDO (CONEI)	CAPACITACIÓN A CONSEJOS EDUCATIVOS SOBRE PRÁCTICAS SALUDABLES PARA LA PREVENCIÓN DE VIH SIDA Y TBC.	PERSONA CAPACITADA	52	26.111,44	7	15	15	15	RECURSO ORDINARIO	PROMESA	
	CONTAR CON DOCENTES CAPACITADOS EN PRÁCTICAS PARA LA PREVENCIÓN Y EL CONTROL DEL VIH-SIDA Y TBC (U.2,1,4)	CAPACITACIÓN A DOCENTES SOBRE PRÁCTICAS SALUDABLES PARA LA PREVENCIÓN DE VIH SIDA Y TBC	PERSONA CAPACITADA	125		30	35	30	30	RECURSO ORDINARIO	PROMESA	
	CONTAR CON AGENTES COMUNITARIOS QUE PROMUEVEN PRÁCTICAS SALUDABLES PARA LA PREVENCIÓN DE VIH SIDA Y TUBERCULOSIS	CAPACITACIÓN A AGENTES COMUNITARIOS QUE PROMUEVEN PRÁCTICAS SALUDABLES PARA LA PREVENCIÓN DE VIH SIDA Y TBC.	PERSONA CAPACITADA	282	2.911,97	70	70	70	72	RECURSO ORDINARIO	PROMESA	
	GARANTIZAR CON POBLACION INFORMADA POR MEDIOS DE DIFUSION MASIVA SOBRE PREVENCIÓN Y USO ADECUADO DE CONDON	SESIONES EDUCATIVAS SOBRE PREVENCIÓN Y USO ADECUADO DE CONDON	INFORME MENSUAL	13.864	4.490,21	3466	3466	3466	3466	RECURSO ORDINARIO	VIH/SIDA	
	GARANTIZAR QUE LA POBLACION INDIVIDUAL DE TAMIZAJE PARA ITS Y VIH/SIDA	CONSEJERIA SOBRE TAMIZAJE PARA ITS Y VIH/SIDA	PERSONA CON CONSEJERIA	679	47.819,95	169	170	169	169	RECURSO ORDINARIO	VIH/SIDA	
	GARANTIZAR QUE LA POBLACION ADOLESCENTE SE ENCUENTRE INFORMADA SOBRE INFECCIONES DE TRANSMISION SEXUAL Y VIH/SIDA (5% ADOLESCENTES)	CONSEJERIA A ADOLESCENTE INFECCIONES DE TRANSMISION SEXUAL Y VIH/SIDA (5% ADOLESCENTES)	ADOLESCENTE INFORMADO	430	3.764,95	107	108	108	107	RECURSO ORDINARIO	VIH/SIDA	
	GARANTIZAR QUE LAS PERSONAS QUE SUFREN VIOLENCIA SEXUAL RECIBEN ATENCION INTEGRAL PARA LA PREVENCIÓN DE ITS, VIH/SIDA	PACIENTE TAMIZADO EN VIOLENCIA SEXUAL E INTEGRAL PARA LA PREVENCIÓN DE ITS-VIH/SIDA	PERSONA ATENDIDA	19	0,00	5	4	5	5	RECURSO ORDINARIO	VIH/SIDA	
	GARANTIZAR QUE LA POBLACION RECIBEN ATENCION MEDICA PERIODICA BRINDAR TRATAMIENTO OPORTUNO PARA TUBERCULOSIS ESQUEMAS 1,2 NO MULTIGRADO RESISTENTE Y MULTIGRADO RESISTENTE	POBLACION HSH, TS Y DE LA DIVERSIDAD SEXUAL RECIBEN ATENCION MEDICA PERIODICA	PERSONA ATENDIDA	19	1.039,49	5	4	5	5	RECURSO ORDINARIO	VIH/SIDA	
	GARANTIZAR QUE LA POBLACION DE 16 A 59 AÑOS CON ITS QUE ACUDE A LOS EE.SS. RECIBE TRATAMIENTO SEGUN GUIAS CLINICAS	PACIENTE DIAGNOSTICADA CON ITS, LOS EE.SS. RECIBE TRATAMIENTO	PERSONA TRATADA	1568	82.759,46	392	392	392	392	RECURSO ORDINARIO	VIH/SIDA	
	GARANTIZAR QUE LOS PACIENTES CON DIAGNOSTICO DE VIH RECIBEN ATENCION INTEGRAL EN EL EE.SS.	PACIENTES NIÑOS CON DIAGNOSTICO CONFIRMADO DE VIH RECIBEN ATENCION INTEGRAL EN EL EE.SS.	PERSONA TRATADA	2	1.924,21	1			1	RECURSO ORDINARIO	VIH/SIDA	
	GARANTIZAR QUE LOS PACIENTES ADULTOS Y JOVENES CON DIAGNOSTICO CONFIRMADO DE VIH RECIBEN ATENCION INTEGRAL EN EL EE.SS.	PACIENTES ADULTOS Y JOVENES CON DIAGNOSTICO CONFIRMADO DE VIH RECIBEN ATENCION INTEGRAL EN EL EE.SS.	PERSONA TRATADA	2	0,00	1			1	RECURSO ORDINARIO	VIH/SIDA	
	GARANTIZAR QUE LAS MUJERES GESTANTES REACTIVAS A VIH RECIBEN TRATAMIENTO	GESTANTE REACTIVAS A VIH QUE RECIBE TRATAMIENTO	PERSONA TRATADA	1	924,03			1		RECURSO ORDINARIO	VIH/SIDA	





PLAN OPERATIVO INSTITUCIONAL 2014 - 1RA. MODIFICACIÓN

U. E. 009 - Gerencia Sub Regional Angares

MONITOREO SUPERVISION EVALUACION Y CONTROL DE ENFERMEDADES METAXENICAS Y ZOONOSIS	REALIZAR MONITOREO SUPERVISION DE TOTAL DE MONITOREO EVALUACION Y SUPERVISION DE ENFERMEDADES METAXENICAS Y ZOONOSIS	PROGRAMADO	INFORME - ACTA
CONTRAR CON FAMILIAS DE ZONAS DE RIESGO CON LA PROMOCION DE PRACTICAS SALUDABLES PARA LA PREVENCIÓN DE ENFERMEDADES METAXENICAS Y ZOONOTICAS	100% DE FAMILIAS DE ZONAS DE RIESGO CON PRACTICAS SALUDABLES METAXENICAS Y ZOONOTICAS PARA LA PREVENCIÓN DE ENFERMEDADES METAXENICAS Y ZOONOTICAS	750	INFORME MENSUAL. HIS.
CONTRAR CON INSTITUCIONES EDUCATIVAS PARA LA PREVENCIÓN DE ENFERMEDADES METAXENICAS Y ZOONOTICAS	100% DE INSTITUCIONES EDUCATIVAS PARA LA PREVENCIÓN DE ENFERMEDADES METAXENICAS Y ZOONOTICAS	14	INFORME MENSUAL. HIS.
CONTRAR CON MUNICIPIOS SALUDABLES QUE PROMUEVEN PRACTICAS SALUDABLES PARA LA DISMINUCION DE LA TRANSMISION DE ENFERMEDADES METAXENICAS Y ZOONOTICAS	100% DE MUNICIPIOS SALUDABLES QUE PROMUEVEN PRACTICAS SALUDABLES PARA LA DISMINUCION DE LA TRANSMISION DE ENFERMEDADES METAXENICAS Y ZOONOTICAS	5	INFORME MENSUAL. HIS.
CONTRAR CON VIVIENDAS DE RIESGO DE ALTO Y MEDIDAS DE PROTECCION PERSONAL Y FAMILIAR	100% DE VIVIENDAS DE RIESGO DE ALTO Y MEDIDAS DE PROTECCION PERSONAL Y FAMILIAR	2	HIS
CONTRAR LA VACUNACION DE CANES DOMESTICOS CONTRA LA RABIA	100% CANES VACUNADOS CONTRA LA RABIA	44	HIS-SIS - INFORME
PERSONAS EXPUESTAS A LOCALIZACION Y DIAGNOSTICO DE CASOS DE MALARIA VIVAX Y LEISHMANIOSIS CUTANEO Y MUCOCUTANEO	5 CASOS LOCALIZACION Y DIAGNOSTICO DE MALARIA VIVAX CON TRATAMIENTO Y SEGUIMIENTO	7950	INFORME. HIS
PERSONAS EXPUESTAS A RABIA QUE RECIBE DIAGNOSTICO Y TRATAMIENTO DE ENFERMEDADES ZOONOTICAS	70 PERSONA EXPUESTAS A RABIA QUE RECIBEN ATENCION INTEGRAL	5	INFORME. HIS
FACTORES DE RIESGO DE ENFERMEDADES METAXENICAS Y ZOONOTICAS	REALIZAR TRATAMIENTO A PACIENTES AFECTADOS	45	INFORME - HIS
		4	HIS

OBJETIVO ESPECIFICO (1)	ACTIVIDADES (2)	INDICADOR (3.1)	COSTO REFER. SI. (4)	CRONOGRAMA DE ACTIVIDADES (5)				FTE. FTO (6)	RESPONSABLE (7)
				I TRIM. (5.1)	II TRIM. (5.2)	III TRIM. (5.3)	IV TRIM. (5.4)		
PROGRAMA PRESUPUESTAL ENFERMEDADES METAXENICAS Y ZOONOSIS- 0017	MONITOREO SUPERVISION DE EVALUACION Y CONTROL DE ENFERMEDADES METAXENICAS Y ZOONOSIS	INFORME	27,431.73		3		3	RECURSO ORDINARIO	ESSR
	FAMILIAS EN ZONAS DE RIESGO CON PRACTICAS HIGIENICAS SANITARIAS PARA PREVENIR LAS ENFERMEDADES TRANSMISIBLES (MENTAL, BUCAL, OCULAR, METALES PESADOS, HIPERTENSION Y DIABETES)	FAMILIA	15,915.41	305	305	305	305	RECURSOS ORDINARIOS	PROMSA
	INSTITUCIONES EDUCATIVAS QUE PROMUEVEN LA EDUCACION LINEAL Y PARA PROMOVER PRACTICAS SALUDABLES PARA LA PREVENCIÓN DE ENFERMEDADES METAXENICAS Y ZOONOTICAS	MUNICIPIO	4,139.62	66	66	66	66	RECURSO ORDINARIO	PROMSA
	GARANTIZAR EL 100% DE MUNICIPIOS SALUDABLES PARA LA PREVENCIÓN DE ENFERMEDADES METAXENICAS Y ZOONOTICAS			1	1	2	1	RECURSO ORDINARIO	PROMSA







PLAN OPERATIVO INSTITUCIONAL 2014 - 1RA. MODIFICACIÓN

INDICADOR	UNIDAD DE MEDIDA	VALOR OBJETIVO	INFORME
100% POBLACION INFORMADA EN PREVENCIÓN Y CONTROL DE ENF. NO TRANSMISIBLES POR MEDIOS ALTERNATIVOS	N° POBLACION INFORMADA EN PREVENCIÓN Y CONTROL DE ENF. NO TRANSMISIBLES POR MEDIOS ALTERNATIVOS	350	HIS
30% DE FAMILIAS DESARROLLAN PRACTICAS SALUDABLES PARA EL CUIDADO DE LA SALUD MENTAL	N° TOTAL DE FAMILIAS / N° TOTAL DE FAMILIAS CON PRACTICAS SALUDABLES EN SALUD MENTAL X 100	200	HIS
30% DE FAMILIAS DESARROLLAN PRACTICAS SALUDABLES PARA EL CUIDADO DE LA SALUD BUCAL	N° TOTAL DE FAMILIAS / N° TOTAL DE FAMILIAS CON PRACTICAS SALUDABLES EN SALUD BUCAL X 100	270	HIS
30% DE FAMILIAS CON PRACTICAS SALUDABLES PARA EVITAR EXPOSICION A METALES PESADOS Y SUSTANCIAS QUIMICAS X 100	N° TOTAL DE FAMILIAS / N° TOTAL DE FAMILIAS CON PRACTICAS SALUDABLES PARA EVITAR EXPOSICION A METALES PESADOS Y SUSTANCIAS QUIMICAS X 100	200	HIS
FAMILIAS EN ZONAS DE RIESGO INFORMADA QUE REALIZAN PRACTICAS HIGIENICAS SANITARIAS PARA PREVENIR LAS ENFERMEDADES NO TRANSMISIBLES (MENTAL, BUCAL, OCULAR, METALES PESADOS, HIPERTENSION ARTERIAL Y DIABETES MELLITUS)	N° TOTAL DE FAMILIAS / N° TOTAL DE FAMILIAS CON PRACTICAS SALUDABLES PARA EVITAR EXPOSICION A METALES PESADOS Y SUSTANCIAS QUIMICAS X 100	200	HIS
30% DE FAMILIAS SENSIBILIZADAS POR ADHERENCIA AL TRATAMIENTO Y SOPORTE DEL FAMILIAR CON PROBLEMA Y/O TRASTORNO DE SALUD MENTAL X 100	N° TOTAL DE FAMILIAS / N° TOTAL DE FAMILIAS SENSIBILIZADAS POR ADHERENCIA AL TRATAMIENTO Y SOPORTE DEL FAMILIAR CON PROBLEMA Y/O TRASTORNO DE SALUD MENTAL X 100	200	HIS
30% DE FAMILIAS DESARROLLAN PRACTICAS SALUDABLES PARA EL CUIDADO INTEGRAL DE LA SALUD OCULAR	N° TOTAL DE FAMILIAS / N° TOTAL DE FAMILIAS DESARROLLAN PRACTICAS SALUDABLES PARA EL CUIDADO INTEGRAL DE LA SALUD OCULAR X 100	200	HIS
30% INSTITUCIONES EDUCATIVAS CON CONEJ QUE PROMUEVE PREVENCIÓN Y CONTROL DE ENFERMEDADES NO TRANSMISIBLES	N° TOTAL DE INSTITUCIONES EDUCATIVAS / N° TOTAL DE INSTITUCIONES EDUCATIVAS CON CONEJ QUE PROMUEVE PREVENCIÓN Y CONTROL DE ENFERMEDADES NO TRANSMISIBLES X 100	264	HIS
30% DOCENTES DE INSTITUCIONES EDUCATIVAS CAPACITADOS EN PROMOCION DE PRACTICAS SALUDABLES PARA PREVENCIÓN Y CONTROL DE ENFERMEDADES NO TRANSMISIBLES	N° TOTAL DE DOCENTES CAPACITADOS / N° TOTAL DE DOCENTES DE INSTITUCIONES EDUCATIVAS CAPACITADOS EN PROMOCION DE PRACTICAS SALUDABLES PARA PREVENCIÓN Y CONTROL DE ENFERMEDADES NO TRANSMISIBLES X 100	200	HIS
30% COMUNIDADES CON PRACTICAS SALUDABLES PAA EL CUIDADO Y PREVENCIÓN DE ENFERMEDADES NO TRANSMISIBLES	N° TOTAL DE COMUNIDADES / N° TOTAL DE COMUNIDADES CON PRACTICAS SALUDABLES PAA EL CUIDADO Y PREVENCIÓN DE ENFERMEDADES NO TRANSMISIBLES X 100	60	HIS, INFORME
MUNICIPIO QUE DESARROLLAN ACCIONES DIRIGIDAS A PREVENIR LAS ENFERMEDADES NO TRANSMISIBLES (MENTAL, BUCAL, OCULAR, METALES PESADOS, HIPERTENSION ARTERIAL Y DIABETES MELLITUS)	N° TOTAL DE MUNICIPIOS / N° TOTAL DE MUNICIPIOS CON PRACTICAS SALUDABLES PAA EL CUIDADO Y PREVENCIÓN DE ENFERMEDADES NO TRANSMISIBLES	12	HIS, INFORME
TAMIZAJE Y TRATAMIENTO DE PACIENTES CON PROBLEMAS Y TRASTORNOS DE SALUD MENTAL	N° TOTAL DE PACIENTES CON PROBLEMAS Y TRASTORNOS DE SALUD MENTAL / N° TOTAL DE PACIENTES CON TRATAMIENTO INTEGRAL	650	HIS
TAMIZAJE Y TRATAMIENTO DE PACIENTES AFECTADOS POR METALES PESADOS	N° TOTAL DE PACIENTES CON PROBLEMAS Y TRASTORNOS DE SALUD MENTAL / N° TOTAL DE PACIENTES CON TAMIZAJE Y DE SALUD MENTAL CON TAMIZAJE	650	HIS
	N° DE PACIENTES TAMIZADOS / TOTAL DE TAMIZAJES PROGRAMADOS	1030	HIS
	NUMERO DE PERSONAS QUE RECIBEN 02 ATENCIONES ESTOMATOLÓGICAS AL AÑO (examen estomatológico, fisioterapia) / TOTAL DE PERSONAS X 100	6921	HIS
	N° GESTANTES CON PROFILAXIS DENTAL / TOTAL GESTANTES X 100	750	HIS
	N° GESTANTES CON DESTARTRAJE DENTAL / TOTAL GESTANTES X 100	580	HIS
MEJORAR LA ATENCION ESTOMATOLÓGICA PREVENTIVA BASICA	N° DE NIÑOS <5 AÑOS CON APLICACIÓN DE SELLANTES / TOTAL DE NIÑOS <5 AÑOS X 100	850	HIS
	N° DE NIÑOS <5 AÑOS CON APLICACIÓN DE BARNIZ FLUORADO / TOTAL DE NIÑOS <5 AÑOS X 100	922	HIS






PLAN OPERATIVO INSTITUCIONAL 2014 - IRA. MODIFICACIÓN

U. E. 009 - Gerencia Sub Regional Angaranes

100% TAMIZAJE Y DETECCIÓN DE VICIOS DE REFRACCION EN NIÑOS DE 3 A 5 AÑOS EN EL PRIMER Y SEGUNDO NIVEL DE ATENCION X100 / TOTAL DE NIÑOS TAMIZADOS	N° NIÑOS CON REFRACCION EN DE 3 A 5 AÑOS EN EL PRIMER Y SEGUNDO NIVEL DE ATENCION X100 / TOTAL DE NIÑOS TAMIZADOS	5591	INFORME, ACTA
TAMIZAJE Y DIAGNOSTICO DE PACIENTES CON ERRORES REFRACTIVOS	N° NIÑOS CON REFRACCION EN DE 6 A 11 AÑOS EN EL PRIMER Y SEGUNDO NIVEL DE ATENCION X100 / TOTAL DE NIÑOS TAMIZADOS	1720	INFORME, ACTA
100% REFERENCIA DE PACIENTES CON ERRORES REFRACTIVOS	N° DE NIÑOS CON REFRENCIA CON VICIOS DE REFRACCION X100/ TOTAL DE NIÑOS DE 3 - 11 AÑOS CON PROBLEMAS DE ERRORES REFRACTARIOS DE LAS IE TAMIZADOS	8	INFORME, ACTA
100% CONTROL DE PACIENTES CON ERRORES REFRACTIVOS	N° DE CONTROL DE PACIENTES CON ERRORES REFRACTIVOS X100 / TOTAL DE PACIENTES CON ERRORES REFRACTIVOS	60	INFORME
TRATAMIENTO Y CONTROL DE PACIENTES CON ERRORES REFRACTIVOS	N° DE TRATAMIENTOS CON ERRORES REFRACTIVOS X100 / TOTAL DE PACIENTES CON ERRORES REFRACTIVOS	60	INFORME
	N° DE DIAGNOSTICOS, TRATAMIENTOS Y CONTROLES MEDIANTE OFERTA MOVIL / TOTAL DE OFERTA MOVIL	26	INFORME, ACTA
	100% PERSONAS DE 12 A 17 AÑOS CON VALORACION CLINICA DE FACTORES DE RIESGO Y TAMIZAJE LABORATORIAL DE RIESGO Y TAMIZAJE LABORATORIAL X100/TOTAL DE PCTES. ATD	229	HIS
VALORACION CLINICA Y TAMIZAJE LABORATORIAL DE ENFERMEDADES CRONICAS NO TRANSMISIBLES	N° PERSONAS DE 18 A 29 AÑOS CON VALORACION CLINICA DE FACTORES DE RIESGO Y TAMIZAJE LABORATORIAL DE RIESGO Y TAMIZAJE LABORATORIAL X100/ TOTAL DE PCTES. ATD	450	HIS
	100% PERSONAS DE 30 A 59 AÑOS CON VALORACION CLINICA DE FACTORES DE RIESGO Y TAMIZAJE LABORATORIAL DE RIESGO Y TAMIZAJE LABORATORIAL X100/ TOTAL DE ATD	350	HIS
	N° DE PCTES MANEJO DE EMERGENCIA O URGENCIA HIPERTENSIVA X100/ TOTAL DE PCTES ATD	280	HIS
TRATAMIENTO Y CONTROL DE PERSONAS CON HIPERTENSION ARTERIAL	N° MANEJO INTEGRAL DE PERSONAS CON SOBREPESO, DISLIPIDEMIAS, OBESIDAD Y OTROS FACTORES DE RIESGO RELACIONADOS CON LOS ESTILOS DE VIDA DE ATD	40	HIS
	100% PACIENTE HIPERTENSO DE NO ALTO RIESGO NO RECIBE TRATAMIENTO CONTROLADO, QUE RECIBE TRATAMIENTO X 100 / TOTAL DE ATD	40	HIS
	N° PACIENTE HIPERTENSO DE NO ALTO RIESGO Y CONTROLADO, QUE RECIBE TRATAMIENTO X100 7 TOTAL DE ATD POR HIPERTENSION	30	HIS
	100% PACIENTES CON ENFERMEDAD CARDIOMETABOLICA ORGANIZADOS QUE RECIBEN EDUCACION PARA EL CONTROL DE LA ENFERMEDAD X100 / TOTAL DE PCTES QUE RECIBEN EDUCACION PARA EL CONTROL DE LA ENFERMEDAD	10	HIS
	N° DE MONITOREO DEL PROGRAMA DE PREVENCIÓN Y ENFERMEDADES NO TRANSMISIBLES CONTROL DE CANCER X100/TOTAL DE MONITOREOS	6	INFORME
MONITORIZAR, SUPERVISAR, EVALUAR Y CONTROLAR EL PROGRAMA ESTRATEGICO DE ENFERMEDADES NO TRANSMISIBLES	N° DE EVALUACION DEL PROGRAMA DE CANCER X100/ TOTAL DE PERSONAL CONTRATADO	6	INFORME
	N° DE SUPERVISIONES REALIZADAS EN EL PROGRAMA DE ENFERMEDADES NO TRANSMISIBLES	7	INFORME

F2. PROGRAMACIÓN DE ACTIVIDADES		CRONOGRAMA DE ACTIVIDADES (6)		FTE. FTO (6)	RESPONSABLE (7)
OBJETIVO ESPECIFICO (1)	INDICADOR (3)	I TRIM. (5.1)	II TRIM. (5.2)	III TRIM. (5.3)	IV TRIM (5.4)
ACTIVIDADES (2)	META ANUAL (3-2)	COSTO REFER. SI. (4)			
	UNID. MED. (3-1)				


PROGRAMA PRESUPUESTAL ENFERMEDADES NO TRANSMISIBLES - 0018



PLAN OPERATIVO INSTITUCIONAL 2014 - 1RA. MODIFICACIÓN

U. E. 009 - Gerencia Sub Regional Angaraes

ENFERMEDADES NO TRANSMISIBLES - SALUD BUCAL	RO	1307	1307	1308	1308	44,808.96	5230	INFORME	POBLACIÓN INFORMADA EN PREVENCIÓN Y CONTROL DE ENF. NO TRANSMISIBLES POR MEDIOS MASIVOS DE COMUNICACIÓN	MEJORAR LA POBLACION INFORMADA Y SENSIBILIZADA EN EL CUIDADO DE LAS ENFERMEDADES NO TRANSMISIBLES (MENTAL, BUCAL, OCULAR, METALES PESADOS, HIPERTENSION Y DIABETES)
ENFERMEDADES NO TRANSMISIBLES - SALUD BUCAL	RO	1307	1307	1307	1308	59,682.73	5229	INFORME	ENFERMEDADES NO TRANSMISIBLES POR MEDIOS ALTERNATIVOS.	
ENFERMEDADES NO TRANSMISIBLES - SALUD BUCAL	RO	317	317	318	318	35,316.52	1270	INFORME	FORTALECER LA CALIDAD DE LA ATENCION A LAS FAMILIAS EN ZONAS DE RIESGO INFORMADA QUE DESARROLLAN PRÁCTICAS NO TRANSMISIBLES PARA EL CUIDADO DE LA SALUD BUCAL CON LA ATENCION DEL RR.HH. CONTRATADO (CIRUJANO DENTISTA).	
ENFERMEDADES NO TRANSMISIBLES - SALUD BUCAL	RO	66	66	66	66		264	INSTITUCION EDUCATIVA	30% INSTITUCIONES EDUCATIVAS CON CONEI QUE PROMUEVE PREVENCIÓN Y CONTROL DE ENFERMEDADES NO TRANSMISIBLES	
ENFERMEDADES NO TRANSMISIBLES - SALUD BUCAL	RO	50	50	50	50	8,250.45	200	INSTITUCION EDUCATIVA	30% DOCENTES DE INSTITUCIONES EDUCATIVAS CAPACITADOS EN PROMOCION DE PRÁCTICAS SALUDABLES PARA PREVENCIÓN Y CONTROL DE ENFERMEDADES NO TRANSMISIBLES	
ENFERMEDADES NO TRANSMISIBLES - SALUD BUCAL	RO	3	3	3	3		12	MUNICIPIO	FORTALECER LAS COMUNIDADES CON PRÁCTICAS SALUDABLES PAA EL CUIDADO Y PREVENCIÓN DE ENFERMEDADES NO TRANSMISIBLES	
ENFERMEDADES NO TRANSMISIBLES - SALUD BUCAL	RO	3	3	3	3	7,845.69	12	MUNICIPIO	FORTALECER LOS MUNICIPIOS CON PRÁCTICAS SALUDABLES PAA EL CUIDADO Y PREVENCIÓN DE ENFERMEDADES NO TRANSMISIBLES	
ENFERMEDADES NO TRANSMISIBLES - SALUD BUCAL	RO	162	162	163	163	141,728.91	650	PERSONA TRATADA	MEJORAR EL TAMIZAJE Y EL ACCESO AL TRATAMIENTO DE PACIENTES CON PROBLEMAS Y TRANTORNOS DE SALUD MENTAL CON CALIDAD, CON LA ATENCION DEL RR.HH. CONTRATADO (PSICOLOGO).	
ENFERMEDADES NO TRANSMISIBLES - SALUD BUCAL	RO	256	258	258	258	40,106.35	1030	PERSONA TRATADA	MEJORAR EL PROCESO DE TAMIZAJE Y EL ACCESO TRATAMIENTO DE PACIENTES AFECTADOS POR METALES PESADOS CON LA ATENCION DEL RR.HH. CONTRATADO (MEDICO CIRUJANO - CIRUJANO DENTISTA). RECOJO DE MUESTRAS DE AGUA Y CAPACITACIONES AL PERSONAL DE SALUD	
ENFERMEDADES NO TRANSMISIBLES - SALUD BUCAL	RO	1730	1730	1730	1731		6921	PERSONA TRATADA	MEJORAR EL ACCESO A LA ATENCION ESTOMATOLOGICA BASICA PRIORIZANDO LA ATENCION EN NIÑOS < DE 5 AÑOS Y GESTANTES CON CALIDAD CON LA ATENCION DEL RR.HH. CONTRATADO (CIRUJANO DENTISTA).	
ENFERMEDADES NO TRANSMISIBLES - SALUD BUCAL	RO	187	187	188	188		750	PERSONA TRATADA	MEJORAR LA PROFILAXIS DENTAL PRIORIZANDO LA ATENCION EN NIÑOS < DE 5 AÑOS Y GESTANTES CON CALIDAD CON LA ATENCION DEL RR.HH. CONTRATADO (CIRUJANO DENTISTA).	



PLAN OPERATIVO INSTITUCIONAL 2014 - 1RA. MODIFICACIÓN

U.E. 009 - Gerencia Sub Regional Angarajes

ENFERMEDADES NO TRANSMISIBLES - SALUD BUCAL	RO	145	145	145	145	145	753,910.39	580	PERSONA TRATADA	MEJORAR EL DESTARAJE PRIORIZANDO LA ATENCION EN NIÑOS < DE 5 AÑOS Y GESTANTES CON CALIDAD EN LA ATENCION
ENFERMEDADES NO TRANSMISIBLES - SALUD BUCAL	RO	212	212	213	213	213		850	PERSONA TRATADA	MEJORAR LA APLICACION DE SELLANTES EN NIÑOS < DE 5 AÑOS Y GESTANTES CON CALIDAD EN LA ATENCION
ENFERMEDADES NO TRANSMISIBLES - SALUD BUCAL	RO	230	230	231	231	231		922	PERSONA TRATADA	MEJORAR LA APLICACION DE BARRIZ FLUORADO PRIORIZANDO LA ATENCION EN NIÑOS < DE 5 AÑOS Y GESTANTES CON CALIDAD EN LA ATENCION
ENFERMEDADES NO TRANSMISIBLES - SALUD BUCAL	RO	328	328	328	328	328		1313	PERSONA TRATADA	MEJORAR LA APLICACION DE FLUOR GEL PRIORIZANDO LA ATENCION EN NIÑOS < DE 5 AÑOS Y GESTANTES CON CALIDAD EN LA ATENCION
ENFERMEDADES NO TRANSMISIBLES - SALUD BUCAL	RO	87	87	88	88	88		350	PERSONA TRATADA	MEJORAR LA TECNICA DE RESTAURACION ATRAUMATICA PRIORIZANDO LA ATENCION EN NIÑOS < DE 5 AÑOS Y GESTANTES CON CALIDAD EN LA ATENCION
ENFERMEDADES NO TRANSMISIBLES - SALUD BUCAL	RO	9	7	7	7	7		30	PERSONA TRATADA	MEJORAR LA DEBRIDACION DE LOS PROCESOS INFECCIOSOS BUCODENTALES CON CALIDAD EN LA ATENCION
ENFERMEDADES NO TRANSMISIBLES - SALUD BUCAL	RO	941	941	941	941	941		3765	PERSONA TRATADA	MEJORAR LA CONSULTA ESTOMATOLOGICA CON CALIDAD EN LA ATENCION
ENFERMEDADES NO TRANSMISIBLES - SALUD BUCAL	RO	137	137	138	138	138	98,460.06	550	PERSONA TRATADA	MEJORAR LA EXODONCIA DENTAL SIMPLE CON CALIDAD EN LA ATENCION
ENFERMEDADES NO TRANSMISIBLES - SALUD BUCAL	RO	43	44	44	44	44		175	PERSONA TRATADA	MEJORAR LAS RESTAURACIONES DENTALES CON IONOMERO DE VIDRIO CON CALIDAD EN LA ATENCION
ENFERMEDADES NO TRANSMISIBLES - SALUD BUCAL	RO	80	80	80	80	80		320	PERSONA TRATADA	MEJORAR LAS RESTAURACIONES DENTALES CON RESINA CON CALIDAD EN LA ATENCION
ENFERMEDADES NO TRANSMISIBLES - SALUD BUCAL	RO	17	17	18	18	18		70	PERSONA TRATADA	MEJORAR LAS PULPOTOMIAS CON CALIDAD EN LA ATENCION
ENFERMEDADES NO TRANSMISIBLES - SALUD BUCAL	RO	7	7	8	8	8		30	PERSONA TRATADA	MEJORAR LAS PULPECTOMIAS CON CALIDAD EN LA ATENCION
ENFERMEDADES NO TRANSMISIBLES - SALUD BUCAL	RO	5	5	5	5	5		20	PERSONA TRATADA	MEJORAR LAS ENDODONCIAS UNIRADICULARES CON CALIDAD EN LA ATENCION
ENFERMEDADES NO TRANSMISIBLES - SALUD BUCAL	RO	5	5	5	5	5		20	PERSONA TRATADA	MEJORAR LA REHABILITACION PROTESICA DE LOS ADULTOS MAYORES CON CALIDAD EN LA ATENCION
ENFERMEDADES NO TRANSMISIBLES - SALUD BUCAL	RO	2	2	3	3	3		10	PERSONA TRATADA	MEJORAR EL CURETAJE SUBGINGIVAL CON CALIDAD EN LA ATENCION
ENFERMEDADES NO TRANSMISIBLES - SALUD BUCAL	RO	2	2	3	3	3		10	PERSONA TRATADA	MEJORAR LA FERILIZACION/O FIACION DE PIEZAS DENTALES CON RESINA FOTOCURABLE SUBGINGIVAL CON CALIDAD EN LA ATENCION
ENFERMEDADES NO TRANSMISIBLES - SALUD BUCAL	RO	5	5	5	5	5		20	PERSONA TRATADA	MEJORAR LAS ENDODONCIAS MULTIRADICULARES CON CALIDAD EN LA ATENCION
ENFERMEDADES NO TRANSMISIBLES - SALUD BUCAL	RO	7	7	8	8	8	50,547.38	30	PERSONA TRATADA	MEJORAR LAS EXODONCIAS COMPLEJAS CON CALIDAD EN LA ATENCION
ENFERMEDADES NO TRANSMISIBLES - SALUD BUCAL	RO	0	1	1	1	1		3	PERSONA TRATADA	MEJORAR LAS APEXOGENESIS CON CALIDAD EN LA ATENCION





PLAN OPERATIVO INSTITUCIONAL 2014 - 1RA. MODIFICACIÓN

TRATAMIENTO Y CONTROL DE RIESGO NO CONTROLADO, QUE RECIBE TRATAMIENTO PACIENTE HIPERTENSO DE NO ALTO RIESGO Y CONTROLADO, QUE RECIBE TRATAMIENTO PACIENTES CON ENFERMEDAD CARDIOMETABOLICA ORGANIZADOS QUE RECIBEN EDUCACION PARA EL CONTROL DE LA ENFERMEDAD	INFORME	40	10	10	10	10	10	10	10	NOV	DIC	TOTAL
63.392.88	INFORME	40	10	10	10	10	10	10	10	RO	0.00	1,000.00
	INFORME	30	8	7	7	7	7	7	7	RO	0.00	3,663.00
	INFORME	10	3	2	2	2	2	2	2	RO	0.00	5,780.00
	INFORME	6	2	1	1	1	1	1	1	RO	0.00	5,887.00
	INFORME	6	2	1	1	1	1	1	1	RO	0.00	3,666.20
	INFORME	7	2	1	1	1	1	1	1	RO	0.00	2,498.80
	INFORME	6	2	1	1	1	1	1	1	RO	0.00	2,394.00
	INFORME	6	2	1	1	1	1	1	1	RO	0.00	5,440.00
	INFORME	6	2	1	1	1	1	1	1	RO	0.00	2,500.00
	INFORME	7	2	1	1	1	1	1	1	RO	0.00	13,200.00
	INFORME	7	2	1	1	1	1	1	1	RO	0.00	735.00
	INFORME	7	2	1	1	1	1	1	1	RO	0.00	630.00
	INFORME	7	2	1	1	1	1	1	1	RO	0.00	24,137.20
	INFORME	7	2	1	1	1	1	1	1	RO	0.00	19,928.00
	INFORME	7	2	1	1	1	1	1	1	RO	0.00	15,840.00
	INFORME	7	2	1	1	1	1	1	1	RO	0.00	16,035.00
	INFORME	7	2	1	1	1	1	1	1	RO	0.00	210,594.00


PROGRAMA PRESUPUESTAL ENFERMEDADES NO TRANSMISIBLES - 0018

FB: CONSOLIDADO MENSUALIZADO DEL PRESUPUESTO ESTIMADO PARA EL 2014

ESPECIFICA DE GASTO	ENE	FEB	MAR	ABR	MAY	JUN	JUL	AGO	SET	OCT	NOV	DIC	TOTAL
2.3.1.2.1.1	0.00	0.00	1,000.00	0.00	0.00	0.00	0.00	0.00	0.00	0.00	0.00	0.00	1,000.00
2.3.1.3.1.1	0.00	1,650.00	2,013.00	0.00	0.00	0.00	0.00	0.00	0.00	0.00	0.00	0.00	3,663.00
2.3.1.8.2.1	0.00	1,000.00	2,000.00	2,780.00	0.00	0.00	0.00	0.00	0.00	0.00	0.00	0.00	5,780.00
2.3.1.5.1.2	0.00	1,438.00	3,179.00	970.00	0.00	0.00	0.00	0.00	0.00	0.00	0.00	0.00	5,587.00
2.3.1.5.3.1	0.00	0.00	0.00	3,666.20	0.00	0.00	0.00	0.00	0.00	0.00	0.00	0.00	3,666.20
2.3.1.99.1.3	0.00	0.00	1,147.00	0.00	1,351.80	0.00	0.00	0.00	0.00	0.00	0.00	0.00	2,498.80
2.3.2.1.2.2	0.00	0.00	0.00	756.00	0.00	0.00	882.00	756.00	0.00	0.00	0.00	0.00	2,394.00
2.3.2.1.2.99	0.00	0.00	840.00	1,000.00	0.00	0.00	3,500.00	0.00	0.00	0.00	0.00	0.00	5,340.00
2.3.2.7.1.01	0.00	0.00	0.00	400.00	0.00	0.00	0.00	0.00	0.00	0.00	0.00	0.00	400.00
2.3.2.7.1.1.99	0.00	0.00	0.00	0.00	0.00	0.00	2,500.00	0.00	0.00	0.00	0.00	0.00	2,500.00
2.3.2.8.1.1	15,000.00	15,000.00	15,000.00	13,200.00	13,200.00	13,200.00	15,300.00	13,200.00	13,200.00	13,200.00	13,200.00	15,300.00	168,000.00
2.3.2.8.1.2	840.00	840.00	840.00	735.00	735.00	735.00	735.00	735.00	735.00	735.00	735.00	735.00	9,135.00
2.3.2.1.2.2	0.00	0.00	0.00	630.00	0.00	0.00	0.00	0.00	0.00	0.00	0.00	0.00	630.00
Total general	15,840.00	19,928.00	26,019.00	24,137.20	15,286.80	13,935.00	22,917.00	14,691.00	13,935.00	13,935.00	13,935.00	16,035.00	210,594.00

FI: ARTICULACIÓN DE OBJETIVOS

OBJETIVOS ESTRATÉGICOS (1)	OBJETIVOS ESPECÍFICOS (2)	DENOMINACIÓN (3.1)	FORMA DE CALCULO (3.2)	LINEA DE BASE (3.3)	MEDIOS DE VERIFICACIÓN (3.4)
PROGRAMA PRESUPUESTAL PREVENCIÓN Y CONTROL DEL CÁNCER - 0024	100% DE DIFUSIÓN EN MEDIOS DE COMUNICACIÓN MASIVA SOBRE EL CUIDADO DE LA SALUD DEL CÁNCER DE CERVIX, CÁNCER DE MAMA, CÁNCER GÁSTRICO, CÁNCER DE PROSTATA Y DE PULMON. CÁNCER DE CERVIX, CÁNCER DE MAMA, CÁNCER GÁSTRICO, CÁNCER DE PROSTATA Y DE PULMON X 100 / Total de Población	100% PERSONAS INFORMADAS POR DIFUSIÓN EN MEDIOS DE COMUNICACIÓN ALTERNATIVA SOBRE EL CUIDADO DE LA SALUD DEL CÁNCER DE CERVIX, CÁNCER DE MAMA, CÁNCER GÁSTRICO, CÁNCER DE PROSTATA Y DE PULMON. CÁNCER DE CERVIX, CÁNCER DE MAMA, CÁNCER GÁSTRICO, CÁNCER DE PROSTATA Y DE PULMON X 100 / Total de Población	4200	INFORME	
	POBLACION INFORMADA Y SENSIBILIZADA EN EL CUIDADO DE LA SALUD DE CÁNCER DE PROSTATA Y CÁNCER DE PULMON GÁSTRICO, CÁNCER DE PROSTATA Y CÁNCER DE PULMON	100% PERSONAS INFORMADAS POR DIFUSIÓN EN MEDIOS DE COMUNICACIÓN ALTERNATIVA SOBRE EL CUIDADO DE LA SALUD DEL CÁNCER DE CERVIX, CÁNCER DE MAMA, CÁNCER GÁSTRICO, CÁNCER DE PROSTATA Y DE PULMON. CÁNCER DE CERVIX, CÁNCER DE MAMA, CÁNCER GÁSTRICO, CÁNCER DE PROSTATA Y DE PULMON X 100 / Total de Población	3500	HIS	
	MUJERES MAYORES DE 18 AÑOS CON CONSEJERÍA EN CÁNCER DE CERVIX	100% DE PERSONAS INFORMADAS CON CONSEJERÍA EN CA DE CERVIX	2500	HIS	



PLAN OPERATIVO INSTITUCIONAL 2014 - 1RA. MODIFICACIÓN

U. E. 009 - Gerencia Sub Regional Angarates

OBJETIVO ESPECÍFICO (1)	ACTIVIDADES (2)	INDICADOR (3)	COSTO REFER. SI. (4)	CRONOGRAMA DE ACTIVIDADES (5)	FTE. FTO (6)	RESPONSABLE (7)	
		UNID. MED. (3.1)	META ANUAL (3.2)	I TRIM. (5.1)	II TRIM. (5.2)	III TRIM. (5.3)	IV TRIM. (5.4)
MEJORAR EL ACCESO UNIVERSAL A LOS SERVICIOS INTEGRALES DE SALUD CON CALIDAD	MUJERES MAYORES DE 18 AÑOS CON CONSEJERÍA EN LA PREVENCIÓN DEL CÁNCER DE MAMA	100% DE PERSONAS INFORMADAS CON CONSEJERÍA EN CA DE MAMA					1250
	PERSONAS CON CONSEJERÍA EN LA PREVENCIÓN DEL CÁNCER GÁSTRICO	100% DE PERSONAS INFORMADAS CON CONSEJERÍA EN CA GÁSTRICO					1000
	VARONES MAYORES DE 18 AÑOS CON CONSEJERÍA EN LA PREVENCIÓN DEL CÁNCER DE PROSTATA	100% DE PERSONAS INFORMADAS CON CONSEJERÍA EN CA DE PROSTATA					1320
	POBLACION ESCOLAR INFORMADA CON CONSEJERÍA EN CA DE PULMON	100% DE POBLACION ESCOLAR INFORMADA CON CONSEJERÍA EN CA DE PULMON					1200
	POBLACION LABORAL CON CONSEJERÍA EN PREVENCIÓN DEL CÁNCER DE PULMON	100% DE POBLACION EN EDAD LABORAL CON CONSEJERÍA EN CA DE PULMON					2200
	COMUNIDADES SALUDABLES PROMUEVEN ESTILOS DE VIDA SALUDABLE PARA LA PREVENCIÓN DE LOS PRINCIPALES TIPOS DE CÁNCER	30% DE JUNTA VECINAL COMUNAL CAPACITADA PARA IMPLEMENTAR ESTRATEGIAS ORIENTADAS A LA PROMOCION DE LA SALUD Y ADQUISICION DE HABITOS DE VIDA					220
		100% AGENTE COMUNITARIO DE SALUD CAPACITADO EN EL DESARROLLO DE ACTIVIDADES PREVENTIVAS PROMOCIONALES Y ORIENTACION DE PRACTICAS DE DETECCION					245
		191 PERSONA ATENDIDA CON CONSULTA MEDICA GINECOLOGICA					450
	MUJER TAMIZADA EN CÁNCER DE CUELLO UTERINO	191 PERSONA EXAMINADA CON PAPANICOLAOU					450
		50 PERSONA EXAMINADA CON IVA					231
		100% DE INSTITUCIONES EDUCATIVAS CON PRACTICAS Y ENTORNOS SALUDABLES PARA LA PREVENCIÓN DEL CÁNCER					76
		GARANTIZAR LA CONSEJERÍA A FAMILIAS PARA LA ADOPCION Y PRACTICA DE ESTILOS DE VIDA SALUDABLES PARA LA PREVENCIÓN DEL CÁNCER					1220
	GARANTIZAR LA CAPACITACION A LOS MUNICIPIOS PARA LA PROMOCION DE PRACTICAS EN SALUD EN LA PREVENCIÓN DEL CÁNCER					12	
	PERSONAS CON CONSEJERÍA EN LA PREVENCIÓN DEL CÁNCER DE COLON Y RECTO, HIGADO, LEUCEMIA, LINFOMA Y OTROS. MUJERES CON CITOLOGIA ANORMAL CON EXAMEN DE CRIOTERAPIA Y CONO	100% DE PERSONAS INFORMADAS CON CONSEJERÍA EN LA PREVENCIÓN DEL CÁNCER					1070
	MONITORIZAR, SUPERVISAR, EVALUAR Y CONTROLAR EL PROGRAMA ESTRATEGICO DE PREVENCIÓN Y CONTROL DEL CÁNCER	3 MONITOREO DEL PROGRAMA DE PREVENCIÓN Y CONTROL DE CÁNCER					5
		1 EVALUACION DEL PROGRAMA DE PREVENCIÓN Y CONTROL DE CÁNCER					12
		3 SUPERVISION DEL PROGRAMA DE PREVENCIÓN Y CONTROL DE CÁNCER					2

OBJETIVO ESPECÍFICO (1)	ACTIVIDADES (2)	INDICADOR (3)	COSTO REFER. SI. (4)	CRONOGRAMA DE ACTIVIDADES (5)	FTE. FTO (6)	RESPONSABLE (7)	
		UNID. MED. (3.1)	META ANUAL (3.2)	I TRIM. (5.1)	II TRIM. (5.2)	III TRIM. (5.3)	IV TRIM. (5.4)
F2: PROGRAMACIÓN DE ACTIVIDADES							
PROGRAMA PRESUPUESTAL PREVENCIÓN Y CONTROL DEL CÁNCER - 0024							






PLAN OPERATIVO INSTITUCIONAL 2014 - 1RA. MODIFICACIÓN

U. E. 009 - Gerencia Sub Regional Angaraes

LOGRAR QUE LA POBLACION ESTE INFORMADA Y SENSIBILIZADA EN EL CUIDADO DE LA SALUD DEL CANCER DE CERVIX, CANCER DE MAMA, CANCER GASTRICO, CANCER DE PROSTATA Y DE PULMON, CANCER DE CERVIX, CANCER DE MAMA, CANCER DE GASTRICO, CANCER DE PROSTATA Y DE PULMON	INFORME	4200	11,198.73	1050	1050	1050	1050	1050	RO	CANCER
MEJORAR LAS COBERTURAS DE LAS MUJERES DE 18 AÑOS TENGAN CONSEJERIA EN CANCER DE CERVIX, CANCER DE MAMA, GASTRICO, CANCER DE PROSTATA Y CANCER DE PULMON	INFORME	3500	41,773.35	875	875	875	875	875	RO	CANCER
MEJORAR LAS COBERTURAS DE LAS MUJERES DE 18 AÑOS TENGAN CONSEJERIA EN CANCER DE CERVIX, CANCER DE MAMA, GASTRICO, CANCER DE PROSTATA Y CANCER DE PULMON	PERSONA INFORMADA	2500	41,773.35	625	625	625	625	625	RO	CANCER
MEJORAR LAS COBERTURAS DE LAS MUJERES DE 18 AÑOS TENGAN CONSEJERIA EN CANCER DE CERVIX, CANCER DE MAMA, GASTRICO, CANCER DE PROSTATA Y CANCER DE PULMON	PERSONA INFORMADA	1250	41,857.17	313	313	312	312	312	RO	CANCER
MEJORAR LAS COBERTURAS DE LAS MUJERES DE 18 AÑOS TENGAN CONSEJERIA EN CANCER DE CERVIX, CANCER DE MAMA, GASTRICO, CANCER DE PROSTATA Y CANCER DE PULMON	PERSONA INFORMADA	1000	4,350.60	250	250	250	250	250	RO	CANCER
MEJORAR LAS COBERTURAS DE LAS MUJERES DE 18 AÑOS TENGAN CONSEJERIA EN CANCER DE CERVIX, CANCER DE MAMA, GASTRICO, CANCER DE PROSTATA Y CANCER DE PULMON	PERSONA INFORMADA	1320	3,289.44	330	330	330	330	330	RO	CANCER
MEJORAR LAS COBERTURAS DE LAS MUJERES DE 18 AÑOS TENGAN CONSEJERIA EN CANCER DE CERVIX, CANCER DE MAMA, GASTRICO, CANCER DE PROSTATA Y CANCER DE PULMON	PERSONA INFORMADA	1200	9,723.45	300	300	300	300	300	RO	CANCER
MEJORAR LAS COBERTURAS DE LAS MUJERES DE 18 AÑOS TENGAN CONSEJERIA EN CANCER DE CERVIX, CANCER DE MAMA, GASTRICO, CANCER DE PROSTATA Y CANCER DE PULMON	PERSONA INFORMADA	2200	10,884.34	550	550	550	550	550	RO	CANCER
MEJORAR LAS COMUNIDADES SALUDABLES PROMUEVEN ESTILOS DE VIDA SALUDABLE PARA LA PREVENCIÓN DE LOS PRINCIPALES TIPOS DE CANCER	COMUNIDAD	220	28,502.33	55	55	55	55	55	RO	CANCER
MEJORAR LAS COBERTURAS DE LAS MUJERES TAMIZADAS EN CANCER DE CUELLO UTERINO	COMUNIDAD	245	62	62	61	61	61	61	RO	CANCER
MEJORAR LAS COBERTURAS DE LAS MUJERES TAMIZADAS EN CANCER DE CUELLO UTERINO	PERSONA INFORMADA	450	113	113	113	112	112	112	RO	CANCER
MEJORAR LAS COBERTURAS DE LAS MUJERES TAMIZADAS EN CANCER DE CUELLO UTERINO	PERSONA EXAMINADA	450	97,635.37	113	113	112	112	112	RO	CANCER
MEJORAR LAS COBERTURAS DE LAS MUJERES TAMIZADAS EN CANCER DE CUELLO UTERINO	PERSONA EXAMINADA CON IVAA	231	57	57	57	58	59	59	RO	CANCER
MEJORAR LAS COBERTURAS DE LAS MUJERES TAMIZADAS EN CANCER DE CUELLO UTERINO	CONSEJO EDUCATIVO INSTITUCIONAL - CONEJ - COMPROMETIDO PARA PROMOVER PRACTICAS Y ENTORNOS SALUDABLES PARA LA PREVENCIÓN DEL CANCER	48	12	12	12	12	12	12	RO	CANCER
MEJORAR LAS COBERTURAS DE LAS MUJERES TAMIZADAS EN CANCER DE CUELLO UTERINO	DOCENTES CAPACITADOS EN PARA PROMOVER PRACTICAS SALUDABLES EN PREVENCIÓN DEL CANCER	245	62	62	61	61	61	61	RO	CANCER
GARANTIZAR 100% DE INSTITUCIONES EDUCATIVAS CAPACITADOS PARA LA PROMOCIÓN DE PRACTICAS Y ENTORNOS SALUDABLES PARA LA PREVENCIÓN DEL CANCER	INSTITUCION EDUCATIVA	76	0	1	1	1	1	1	RECURSO ORDINARIO	PROMSA
GARANTIZAR 100% DE FAMILIAS CON CONSEJERIA PARA LA ADOPCION Y PRACTICA DE ESTILOS DE VIDA SALUDABLES PARA LA PREVENCIÓN DEL CANCER	FAMILIA	1220	15,712.28	16	20	20	20	20	RECURSOS ORDINARIOS	PROMSA



PLAN OPERATIVO INSTITUCIONAL 2014 - 1RA. MODIFICACIÓN

U. E. 009 - Gerencia Sub Regional Angararas

MUNICIPIOS	MAY	JUN	JUL	AGO	SET	OCT	NOV	DIC	TOTAL	PROMESA
12	5,023.71	3	3	3	3	3	3	3	3	RECURSOS ORDINARIOS
PERSONA INFORMADA	1070	4,566.90	268	268	267	267	RO			CANCER
PERSONA EXAMINADA	5	9,291.10	2	1	1	1	CANCER			CANCER
INFORME	12		3	3	3	3	RO			CANCER
INFORME	2	31,583.58	1	1	1	1	RO			CANCER
INFORME	2		1	1	1	1	RO			CANCER

PROGRAMA PRESUPUESTAL PREVENCIÓN Y CONTROL DEL CÁNCER - 0024  
 FS: CONSOLIDADO MENSUALIZADO DEL PRESUPUESTO ESTIMADO PARA EL 2014

ENE	FEB	MAR	ABR	MAY	JUN	JUL	AGO	SET	OCT	NOV	DIC	TOTAL
0.00	0.00	0.00	0.00	0.00	0.00	0.00	0.00	0.00	0.00	0.00	0.00	627.00
0.00	0.00	506.00	0.00	0.00	0.00	0.00	0.00	0.00	0.00	0.00	0.00	506.00
0.00	1,638.00	0.00	1,512.00	0.00	0.00	0.00	0.00	0.00	0.00	0.00	0.00	3,150.00
0.00	0.00	0.00	400.00	120.00	0.00	120.00	0.00	0.00	0.00	0.00	0.00	640.00
0.00	0.00	0.00	0.00	200.00	0.00	0.00	0.00	0.00	0.00	0.00	0.00	200.00
0.00	1,505.00	0.00	0.00	0.00	0.00	0.00	0.00	0.00	0.00	0.00	0.00	1,505.00
0.00	0.00	0.00	0.00	0.00	0.00	330.00	0.00	0.00	0.00	0.00	0.00	330.00
0.00	0.00	5,400.00	5,400.00	5,400.00	5,400.00	6,300.00	5,400.00	5,400.00	5,400.00	5,400.00	6,300.00	55,800.00
0.00	0.00	315.00	315.00	315.00	315.00	315.00	315.00	315.00	315.00	315.00	315.00	3,150.00
0.00	0.00	600.00	600.00	600.00	610.00	600.00	600.00	600.00	600.00	600.00	610.00	7,220.00
0.00	0.00	1,851.00	0.00	0.00	0.00	1,300.00	0.00	0.00	0.00	0.00	0.00	3,151.00
0.00	0.00	0.00	0.00	0.00	0.00	0.00	0.00	0.00	0.00	0.00	0.00	840.00
0.00	2,222.00	0.00	0.00	0.00	1,500.00	0.00	0.00	0.00	0.00	0.00	0.00	3,722.00
0.00	0.00	0.00	0.00	0.00	220.00	0.00	0.00	0.00	0.00	0.00	0.00	220.00
0.00	0.00	0.00	0.00	0.00	680.00	0.00	0.00	0.00	0.00	0.00	0.00	680.00
600.00	5,965.00	9,299.00	8,227.00	6,635.00	8,725.00	8,965.00	6,315.00	6,315.00	7,155.00	6,315.00	7,225.00	81,741.00

F1: ARTICULACIÓN DE OBJETIVOS

OBJETIVOS ESPECÍFICOS (1)	OBJETIVOS ESPECÍFICOS (2)	DENOMINACIÓN (3.1)	FORMA DE CÁLCULO (3.2)	LÍNEA DE BASE (3.3)	MEDIOS DE VERIFICACIÓN (3.4)
PROGRAMA PRESUPUESTAL REDUCCIÓN DE VULNERABILIDAD Y ATENCIÓN DE EMERGENCIAS POR DESASTRES	OBJETIVOS ESPECÍFICOS (2)	DENOMINACIÓN (3.1)	FORMA DE CÁLCULO (3.2)	LÍNEA DE BASE (3.3)	MEDIOS DE VERIFICACIÓN (3.4)
GARANTIZAR LOS SERVICIOS ESENCIALES SEGUROS ANTE EMERGENCIAS Y DESASTRES DE LOS ESTABLECIMIENTOS DE SALUD	% DE ESTABLECIMIENTOS DE SALUD CON SEGURIDAD ESTRUCTURAL Y NO ESTRUCTURAL IMPLEMENTADOS	% DE ESTABLECIMIENTOS DE SALUD CON SEGURIDAD ESTRUCTURAL Y NO ESTRUCTURAL IMPLEMENTADOS	N° DE EE.SS. CON SEGURIDAD ESTRUCTURAL Y NO ESTRUCTURAL IMPLEMENTADOS / TOTAL DE EE.SS. PROGRAMADOS	7	ESTUDIO
	% DE ESTABLECIMIENTOS DE SALUD CON SEGURIDAD FUNCIONAL IMPLEMENTADOS	% DE ESTABLECIMIENTOS DE SALUD CON SEGURIDAD FUNCIONAL IMPLEMENTADOS	N° DE EE.SS. CON SEGURIDAD FUNCIONAL IMPLEMENTADOS / TOTAL DE EE.SS. PROGRAMADOS	1	INFORME DE CLASIFICACIÓN DEL EESS
				0	INFORME DE CLASIFICACIÓN DEL EESS




PLAN OPERATIVO INSTITUCIONAL 2014 - 1RA. MODIFICACIÓN

U. E. 009 - Gerencia Sub Regional Angaraes

OBJETIVO ESPECÍFICO (1)	ACTIVIDADES (2)	INDICADOR (3)	COSTO REFER. SI. (4)	CRONOGRAMA DE ACTIVIDADES (5)				FTE. FTO (6)	RESPONSABLE (7)
				I TRIM. (5.1)	II TRIM. (5.2)	III TRIM. (5.3)	IV TRIM. (5.4)		
MEJORAR EL ACCESO UNIVERSAL A LOS SERVICIOS INTEGRALES DE SALUD CON CALIDAD	MONITORIZAR, VIGILAR Y CONTROLAR LOS DAÑOS A LA SALUD FRENTE A EMERGENCIAS Y DESASTRES A LA POBLACION DE ANGARAES	% DE CAPACITACIONES EN COMUNIDADES PARA REDUCIR EL RIESGO DE DAÑOS DE PROGRAMADAS						1	INFORME DE CAPACITACION
		% DE COMUNIDADES ENTRENADAS EN RESPUESTA Y REHABILITACION EN SALUD FRENTE A EMERGENCIAS Y DESASTRES						1	INFORME DE ENTRENAMIENTO
		% DE COE IMPLEMENTADOS						12	INFORME TECNICO
		% DE SIMULACROS EJECUTADOS						3	INFORME DE SIMULACROS
		% DE ANALISIS, SEGUIMIENTO Y TRAZADORAS Y AGENTES ETIOLÓGICOS PARA LA GESTION DE RIESGO DE DESASTRES						0	INFORME TECNICO
DESARROLLAR LAS CAPACIDADES COMPLEMENTARIAS PARA LA ATENCION FRENTE A EMERGENCIAS Y DESASTRES	DESARROLLAR LAS CAPACIDADES COMPLEMENTARIAS PARA LA ATENCION FRENTE A EMERGENCIAS Y DESASTRES	% DE E.E.S.S. IMPLEMENTADOS CON CAPACIDAD ASISTENCIAL PARA LA ATENCION DE EMERGENCIA Y DESASTRES						0	INFORME DE E.E.S.S. PRIORIZADO PARA EXPANSION ASISTENCIAL
		% DE POBLACION CON ATENCIONES EN OFERTA COMPLEMENTARIA						110	INFORME DE ATENCIONES
		% DE POBLACION FRENTE A EMERGENCIAS Y DESASTRES						110	INFORME DE ATENCIONES
DESARROLLAR LOS PROCESOS DE PLANIFICACION Y EVALUACION DE PRODUCTOS Y ACTIVIDADES EN GESTION DE RIESGO DE DESASTRES	DESARROLLAR LOS PROCESOS DE PLANIFICACION Y EVALUACION DE PRODUCTOS Y ACTIVIDADES EN GESTION DE RIESGO DE DESASTRES	% DE RECURSOS HUMANOS CAPACITADOS						0	INFORME DE ACTIVIDAD
		% DE MONITOREO SUPERVISION Y EVALUACION DE PRODUCTOS Y ACTIVIDADES EN GESTION DE RIESGO DE DESASTRES						3	INFORME
		% DE INSTRUMENTOS ESTRATEGICOS PARA LA GESTION DE RIESGO DE DESASTRE ELABORADOS						3	DOCUMENTO TECNICO

OBJETIVO ESPECÍFICO (1)	ACTIVIDADES (2)	INDICADOR (3)	COSTO REFER. SI. (4)	CRONOGRAMA DE ACTIVIDADES (5)				FTE. FTO (6)	RESPONSABLE (7)
				I TRIM. (5.1)	II TRIM. (5.2)	III TRIM. (5.3)	IV TRIM. (5.4)		
PROGRAMA PRESUPUESTAL REDUCCION DE VULNERABILIDAD Y ATENCION DE EMERGENCIA POR DESASTRES	ANALISIS DE LA VULNERABILIDAD DE LOS ESTABLECIMIENTOS DE SALUD (EVALUACION DE SH)	ESTUDIO	7.481,25	1	2	2	2	2	RECURSOS ORDINARIOS
		ESTABLECIMIENTO DE SALUD	79.099,29	0	0	1	0	0	RECURSOS ORDINARIOS
		ESTABLECIMIENTO DE SALUD	57.895,48	0	0	1	0	0	RECURSOS ORDINARIOS
		COMUNIDAD	6.061,32	1	2	2	2	2	RECURSOS ORDINARIOS
		COMUNIDAD	22.087,00	1	2	2	2	2	RECURSOS ORDINARIOS
MONITORIZAR, VIGILAR Y CONTROLAR LOS DAÑOS A LA SALUD FRENTE A EMERGENCIAS Y DESASTRES	MONITORIZAR, VIGILAR Y CONTROLAR LOS DAÑOS A LA SALUD FRENTE A EMERGENCIAS Y DESASTRES	INFORME TECNICO	70.479,06	18	18	18	18	18	RECURSOS ORDINARIOS



PLAN OPERATIVO INSTITUCIONAL 2014 - 1RA. MODIFICACIÓN

U. E. 009 - Gerencia Sub Regional Angaraes

LA SALUD FRENTE A EMERGENCIAS Y DESASTRES A LA POBLACION DE ANGARAES	ORGANIZACION E IMPLEMENTACION DE SIMULACROS FRENTE A EMERGENCIAS Y DESASTRES	147	8,012.51	0	49	49	49	49	49	RECURSOS ORDINARIOS	EMERGENCIA Y DESASTRES
ESTUDIO Y VIGILANCIA DE ENFERMEDADES TRAZADORAS Y AGENTES ETIOLÓGICOS PARA LA GESTION DEL RIESGO DE DESASTRES	IMPLEMENTADOS CON CAPACIDAD DE EXPANSION DE ASISTENCIA PARA LA ATENCION DE EMERGENCIAS Y DESASTRES	12	1,857.49	3	3	3	3	3	3	RECURSOS ORDINARIOS	EMERGENCIA Y DESASTRES
DESARROLLAR LAS CAPACIDADES COMPLEMENTARIAS PARA LA ATENCION FRENTE A EMERGENCIAS Y DESASTRES	ASISTENCIA PARA LA ATENCION DE EMERGENCIAS Y DESASTRES COMPLEMENTARIA A ORGANIZADA FRENTE A EMERGENCIAS Y DESASTRES	310	2,072.00	77	78	77	77	78	78	RECURSOS ORDINARIOS	EMERGENCIA Y DESASTRES
	ATENCION DE BRIGADAS FRENTE A EMERGENCIAS Y DESASTRES	310	164,456.33	77	78	77	77	78	78	RECURSOS ORDINARIOS	EMERGENCIA Y DESASTRES
	DESARROLLO DE CAPACIDADES Y ASISTENCIA TECNICA EN GESTION DEL RIESGO DE DESASTRES	100	4,062.38	0	50	50	50	50	50	RECURSOS ORDINARIOS	EMERGENCIA Y DESASTRES
DESARROLLAR LOS PROCESOS DE PLANIFICACION Y ADMINISTRACION PARA EL DESARROLLO DE LAS ENTIDADES PUBLICAS CON GESTION DE RIESGO DE DESASTRE.	MONITOREO SUPERVISION Y EVALUACION DE PRODUCTOS Y ACTIVIDADES EN GESTION DE RIESGO DE DESASTRES	5	6197.29	0	2	2	2	2	2	RECURSOS ORDINARIOS	EMERGENCIA Y DESASTRES
	DESARROLLO DE INSTRUMENTOS ESTRATEGICOS PARA LA GESTION DEL RIESGO DE DESASTRES	3	24,156.84	0	1	1	1	1	1	RECURSOS ORDINARIOS	EMERGENCIA Y DESASTRES

PROGRAMA PRESUPUESTAL REDUCCION DE VULNERABILIDAD Y ATENCION DE EMERGENCIAS POR DESASTRES - 0068

FB: CONSOLIDADO MENSUALIZADO DEL PRESUPUESTO ESTIMADO PARA EL 2014

PARTIDA ESPECIFICA	ENE	FEB	MAR	ABR	MAY	JUN	JUL	AGO	SET	OCT	NOV	DIC	TOTAL
2.3.1.3.1.1	0.00	0.00	0.00	200.00	5,000.00	3,500.00	0.00	0.00	0.00	0.00	0.00	0.00	8,700.00
2.3.2.2.4	0.00	0.00	0.00	0.00	1,800.00	2,466.00	0.00	0.00	0.00	0.00	0.00	0.00	4,266.00
2.3.1.2.1	0.00	0.00	0.00	0.00	25,000.00	960.00	0.00	0.00	0.00	0.00	0.00	0.00	1,062.00
2.3.1.6.1.4	0.00	0.00	0.00	8,050.00	7,725.00	0.00	0.00	0.00	0.00	0.00	0.00	0.00	25,000.00
2.3.1.5.1.2	0.00	0.00	0.00	2,200.00	0.00	0.00	0.00	0.00	0.00	0.00	0.00	0.00	15,775.00
2.3.1.2.1.3	0.00	0.00	0.00	920.00	1,684.00	0.00	0.00	0.00	0.00	0.00	0.00	0.00	2,200.00
2.3.1.8.2.1	0.00	0.00	0.00	0.00	4,500.00	0.00	0.00	0.00	0.00	0.00	0.00	0.00	4,500.00
2.3.1.5.4.1	0.00	0.00	0.00	0.00	1,500.00	0.00	0.00	0.00	0.00	0.00	0.00	0.00	1,500.00
2.6.3.2.4.1	0.00	0.00	0.00	0.00	3,500.00	0.00	0.00	0.00	0.00	0.00	0.00	0.00	3,500.00
2.3.2.5.1.1	0.00	0.00	300.00	300.00	300.00	300.00	300.00	300.00	300.00	300.00	300.00	300.00	3,300.00
2.6.3.2.3.1	0.00	0.00	0.00	0.00	3,500.00	0.00	0.00	0.00	0.00	0.00	0.00	0.00	3,500.00
2.6.3.2.1.2	0.00	0.00	0.00	0.00	1,700.00	0.00	0.00	0.00	0.00	0.00	0.00	0.00	1,700.00
2.6.3.2.3.3	0.00	0.00	0.00	0.00	4,000.00	0.00	0.00	0.00	0.00	0.00	0.00	0.00	4,000.00
2.3.1.1.1.1	0.00	0.00	0.00	1,472.00	2,561.00	0.00	0.00	0.00	0.00	0.00	0.00	0.00	4,033.00
2.3.1.1.1.1	0.00	0.00	0.00	0.00	16,000.00	0.00	0.00	0.00	0.00	0.00	0.00	0.00	16,000.00
2.3.1.1.1.1	0.00	0.00	0.00	0.00	0.00	0.00	0.00	0.00	0.00	0.00	0.00	0.00	10,200.00
2.3.2.8.1.1	3,900.00	2,100.00	2,100.00	2,100.00	2,400.00	2,875.00	0.00	500.00	0.00	0.00	500.00	0.00	6,775.00
2.3.2.8.1.2	315.00	210.00	210.00	210.00	2,400.00	0.00	0.00	0.00	0.00	0.00	0.00	0.00	3,520.00
2.3.2.1.2.9.9	0.00	0.00	0.00	500.00	480.00	0.00	0.00	0.00	0.00	0.00	0.00	0.00	7,260.00
2.3.2.2.4.4	0.00	0.00	0.00	3,040.00	960.00	3,760.00	0.00	0.00	0.00	0.00	0.00	0.00	14,300.00
2.3.2.1.2.2	0.00	0.00	0.00	2,520.00	0.00	420.00	0.00	0.00	0.00	0.00	0.00	0.00	1,500.00
2.3.2.1.2.1	0.00	0.00	0.00	720.00	1,200.00	13,100.00	0.00	0.00	0.00	0.00	0.00	0.00	14,300.00
2.3.2.7.10.1	0.00	0.00	0.00	0.00	0.00	1,500.00	0.00	0.00	0.00	0.00	0.00	0.00	1,500.00
2.3.1.7.1.1	0.00	0.00	0.00	100.00	100.00	100.00	100.00	100.00	100.00	100.00	100.00	100.00	1,000.00
2.3.2.2.2.1	0.00	2,610.00	2,710.00	22,434.00	84,910.00	29,023.00	400.00	900.00	400.00	400.00	900.00	400.00	149,302.00
TOTAL	4,215.00	2,610.00	2,710.00	22,434.00	84,910.00	29,023.00	400.00	900.00	400.00	400.00	900.00	400.00	149,302.00



PLAN OPERATIVO INSTITUCIONAL 2014 - I.R.A. MODIFICACIÓN

OBJETIVOS ESTRATÉGICOS (1)	OBJETIVOS ESPECÍFICOS (2)	DENOMINACIÓN (3.1)		INDICADOR DE RESULTADO (3)		FORMA DE CALCULO (3.2)		LINEA DE BASE (3.3)		MEDIOS DE VERIFICACIÓN (3.4)	
		SOCIAL INTEGRAL DE LAS PERSONAS CON DISCAPACIDAD - 0092	GESTION DEL PROGRAMA	100% DE MONITOREO, SUPERVISION Y N° DE MONITOREOS REALIZADOS/ TOTAL DE MONITOREOS PROGRAMADOS	N° DE PACIENTES DISCAPACITADOS ATENDIDOS EN MEDICINA DE REHABILITACION / TOTAL DE DISCAPACITADOS ATENDIDOS EN MEDICINA DE REHABILITACION	12	INFORME, HIS				
DISMINUIR LA PREVALENCIA DE PERSONAS CON DISCAPACIDAD	ATENCION DE MEDICINA DE REHABILITACION	100% DE PACIENTES DISCAPACITADOS ATENDIDOS EN MEDICINA DE REHABILITACION	100% DE PACIENTES DISCAPACITADOS ATENDIDOS EN MEDICINA DE REHABILITACION	230	230	INFORME, HIS					
	CERTIFICACION DE DISCAPACIDAD O INCAPACIDAD	100% DE PACIENTES DISCAPACITADOS O INCAPACITADOS CON CERTIFICACION/ TOTAL DE DISCAPACITADOS E INCAPACITADOS	100% DE PACIENTES DISCAPACITADOS O INCAPACITADOS CON CERTIFICACION/ TOTAL DE DISCAPACITADOS E INCAPACITADOS	115	115	INFORME, HIS					
	CAPACITACION EN MEDICINA DE REHABILITACION	100% DE PERSONAL DE SALUD CON CAPACITACION EN MEDICINA DE REHABILITACION	100% DE PERSONAL DE SALUD CON CAPACITACION EN MEDICINA DE REHABILITACION / TOTAL DE PERSONAL DE SALUD.	115	115	INFORME, HIS					
	POBLACION INFORMADA EN PROMOCION DE LA SALUD Y LA PREVENCIÓN Y ATENCION INTEGRAL DE LA CAPACIDAD	30 % DE POBLACION CON CONOCIMIENTO SOBRE DISCAPACIDAD CON PARTICIPACION ACTIVA EN LA POBLACION	30 % DE POBLACION CON CONOCIMIENTO SOBRE DISCAPACIDAD CON PARTICIPACION ACTIVA EN LA POBLACION	115	115	INFORME, HIS					

OBJETIVO ESPECÍFICO (1)	ACTIVIDADES (2)	INDICADOR (3)	CRONOGRAMA DE ACTIVIDADES (5)					RESPONSABLE (7)	
			UNID. MED. (3.1)	META ANUAL (3.2)	FTE. FTO (6)				
PROGRAMA PRESUPUESTAL INCLUSION SOCIAL INTEGRAL DE LAS PERSONAS CON DISCAPACIDAD - 0092									
MEJORAR EL PROCESO DE GESTION DEL PROGRAMA A TRAVES DE MONITOREO, SUPERVISION Y EVALUACION CONTINUA Y OPORTUNA.		INFORME	12	2.162.77	4	4	4	RO	INCLUSION SOCIAL INTEGRAL DE LAS PERSONAS CON DISCAPACIDAD
MEJORAR LA CALIDAD DE LA ATENCION DE MEDICINA DE REHABILITACION		PERSONA TRATADA	230	20.710.66	55	55	60	RO	INCLUSION SOCIAL INTEGRAL DE LAS PERSONAS CON DISCAPACIDAD
LOGRAR LA MAYOR CANTIDAD DE CERTIFICACION DE DISCAPACIDAD O INCAPACIDAD		PERSONA CERTIFICADA	115	38.508.80	28	29	29	RO	INCLUSION SOCIAL INTEGRAL DE LAS PERSONAS CON DISCAPACIDAD
CAPACITACION EN MEDICINA DE REHABILITACION		PERSONA CAPACITADA	115	31.539.41	28	29	29	RO	INCLUSION SOCIAL INTEGRAL DE LAS PERSONAS CON DISCAPACIDAD
DIFUSION DE INFORMACION SOBRE DISCAPACIDAD CON PARTICIPACION ACTIVA DE LA COMUNIDAD		PERSONA INFORMADA	115	8.546.73	28	29	29	RO	INCLUSION SOCIAL INTEGRAL DE LAS PERSONAS CON DISCAPACIDAD

F5: CONSOLIDADO MENSUALIZADO DEL PRESUPUESTO ESTIMADO PARA EL 2014

ESPECIFICADOR DE GASTO	PROGRAMA PRESUPUESTAL INCLUSION SOCIAL INTEGRAL DE LAS PERSONAS CON DISCAPACIDAD - 0092												TOTAL
	ENE	FEB	MAR	ABR	MAY	JUN	JUL	AGO	SET	OCT	NOV	DIC	
2.3.2.1.2.2	0.00	0.00	0.00	1.368.00	0.00	0.00	0.00	360.00	0.00	0.00	0.00	0.00	1.728.00
2.3.1.3.1.1	0.00	825.00	0.00	0.00	0.00	0.00	0.00	0.00	0.00	0.00	0.00	0.00	825.00
2.3.1.5.1.2	0.00	455.00	292.00	500.00	0.00	0.00	0.00	0.00	0.00	0.00	0.00	0.00	1.247.00
2.3.1.5.3.1	0.00	0.00	0.00	813.00	0.00	0.00	0.00	0.00	0.00	0.00	0.00	0.00	813.00
2.3.1.8.2.1	0.00	0.00	0.00	2.037.00	0.00	0.00	0.00	0.00	0.00	0.00	0.00	0.00	2.037.00
2.3.2.7.10	0.00	0.00	0.00	850.00	0.00	0.00	0.00	0.00	0.00	0.00	0.00	0.00	850.00
2.3.2.2.4.1	0.00	0.00	0.00	300.00	0.00	0.00	0.00	0.00	0.00	0.00	0.00	0.00	300.00
2.3.1.98.1.3	0.00	0.00	0.00	2.100.00	0.00	0.00	0.00	0.00	0.00	0.00	0.00	0.00	2.100.00
2.3.2.1.2.9.9	0.00	0.00	0.00	400.00	0.00	0.00	1.000.00	0.00	0.00	0.00	0.00	0.00	1.000.00
2.3.1.2.1.1	0.00	0.00	0.00	692.00	0.00	0.00	0.00	0.00	0.00	0.00	0.00	0.00	400.00
Total general	0.00	1.280.00	692.00	7.968.00	0.00	0.00	1.000.00	360.00	0.00	0.00	0.00	0.00	11.300.00

OBJETIVOS ESTRATÉGICOS (1)	OBJETIVOS ESPECÍFICOS (2)	DENOMINACIÓN (3.1)		INDICADOR DE RESULTADO (3)		FORMA DE CALCULO (3.2)		LINEA DE BASE (3.3)		MEDIOS DE VERIFICACIÓN (3.4)	
		SOCIAL INTEGRAL DE LAS PERSONAS CON DISCAPACIDAD - 0092	GESTION DEL PROGRAMA	100% DE MONITOREO, SUPERVISION Y N° DE MONITOREOS REALIZADOS/ TOTAL DE MONITOREOS PROGRAMADOS	N° DE PACIENTES DISCAPACITADOS ATENDIDOS EN MEDICINA DE REHABILITACION / TOTAL DE DISCAPACITADOS ATENDIDOS EN MEDICINA DE REHABILITACION	12	INFORME, HIS				



PLAN OPERATIVO INSTITUCIONAL 2014 - 1RA. MODIFICACIÓN

U. E. 009 - Gerencia Sub Regional Angaraes

OBJETIVO ESPECÍFICO (1)	ACTIVIDADES (2)	INDICADOR (3.1)		COSTO REFER. S/ (4)		CRONOGRAMA DE ACTIVIDADES (5)				FTE, FTO (6)	RESPONSABLE (7)	
		UNID. MED. (3.1)	META ANUAL (3.2)	I TRIM. (5.1)	II TRIM. (5.2)	III TRIM. (5.3)	IV TRIM. (5.4)					
Mejorar el acceso universal a los servicios integrales de salud con calidad	FORTALECER LAS CAPACIDADES TÉCNICAS DE GESTIÓN DEL PERSONAL DE LA RED ANGARAEAS Y MICROREDES											INFORME - ACTA
	FORTALECER EL MONITOREO, SUPERVISIÓN, EVALUACIÓN Y CONTROL DE LOS RESULTADOS Y ACTIVIDADES REALIZADAS EN LOS EE. SS.											INFORME - ACTA
	MEJORAR LOS PROCESOS Y LA CAPACIDAD DE PLANEAMIENTO ORGANIZACIÓN Y DIRECCIÓN DE LA RED ANGARAEAS FOMENTANDO EL TRABAJO EN EQUIPO.											INFORME - ACTA
	PLANIFICAR ESTRATÉGICAMENTE LOS RR.HH PRIORIZANDO LA DOTACIÓN, DISTRIBUCIÓN DE RR.HH											INFORME - ACTA
	MANUTENER OPERATIVOS LOS EQUIPOS DE INFORMATICA Y COMUNICACIONES											INFORME - ACTA
	CONTAR CON UN SISTEMA UNICO DE INFORMACION CONFIABLE CON UNA BASE DE DATOS HISTORICOS Y											INFORME - ACTA
												INFORME - ACTA
												INFORME - ACTA
												INFORME - ACTA
												INFORME - ACTA
Unidad Operativa de Salud Angaraes - Funcionamiento												
FORTALECER LAS CAPACIDADES TÉCNICAS DE GESTIÓN DEL PERSONAL DE LA RED ANGARAEAS Y MICROREDES	RECURSO HUMANO CAPACITADO		2	0,00								RED ANGARAEAS
FORTALECER EL MONITOREO, SUPERVISIÓN, EVALUACIÓN Y CONTROL DE LOS RESULTADOS Y ACTIVIDADES REALIZADAS EN LOS EE. SS.	MONITOREO DE EESS		5	60,802,00								RED ANGARAEAS
MEJORAR LOS PROCESOS Y LA CAPACIDAD DE PLANEAMIENTO ORGANIZACIÓN Y DIRECCIÓN DE LA RED ANGARAEAS FOMENTANDO EL TRABAJO EN EQUIPO.	SUPERVISIÓN DE EESS		5									RED ANGARAEAS
PLANIFICAR ESTRATÉGICAMENTE LOS RR.HH PRIORIZANDO LA DOTACIÓN, DISTRIBUCIÓN DE RR.HH	EVALUACIÓN TRIMESTRAL DE RESULTADOS		5									RED ANGARAEAS
MANUTENER OPERATIVOS LOS EQUIPOS DE INFORMATICA Y COMUNICACIONES	DOCUMENTOS DE GESTIÓN ELABORADO Y ACTUALIZADO		3	97,344,00								RED ANGARAEAS
CONTAR CON UN SISTEMA UNICO DE INFORMACION CONFIABLE CON UNA BASE DE DATOS HISTORICOS Y CONSULTA EN LINEA EN TIEMPO REAL	RECURSO HUMANO ASIGNADO A EESS Y RED ANGARAEAS		11	525,874,00								RED ANGARAEAS
	MANTENIMIENTO PREVENTIVO Y RECUPERATIVO DE EQUIPOS DE COMPUTO		3	2,800,00								RED ANGARAEAS
	ADQUISICION E INSTALACION DE ANTIVIRUS		8									RED ANGARAEAS
	ADQUISICION DE REPUESTOS Y ACCESORIOS DE OFICINA		2	900,00								RED ANGARAEAS
	IMPLEMENTACION DE UN SISTEMA UNICO DE INFORMACION CONFIABLE EN LINEA EN TIEMPO REAL		2	12,480,00								RED ANGARAEAS

CONSOLIDADO GENERAL		FEB	MAR	ABR	MAY	JUN	JUL	AGO	SET	OCT	NOV	DIC	TOTAL
ENI	ESPECIFICA	0,00	0,00	0,00	0,00	10,000,00	0,00	0,00	0,00	0,00	10,000,00	0,00	20,000,00
2.3.1.1.1		0,00	0,00	0,00	0,00	0,00	0,00	0,00	0,00	0,00	0,00	0,00	26,840,00
2.3.1.2.1		0,00	26,840,00	0,00	0,00	0,00	0,00	0,00	0,00	0,00	0,00	0,00	7,124,00
2.3.1.3.1		0,00	0,00	7,124,00	0,00	0,00	0,00	0,00	0,00	0,00	0,00	0,00	572,00
2.3.1.3.1.3		0,00	0,00	572,00	0,00	0,00	0,00	0,00	0,00	0,00	0,00	0,00	572,00



PLAN OPERATIVO INSTITUCIONAL 2014 - 1RA. MODIFICACIÓN

U. E. 009 - Gerencia Sub Regional Angares

2.3.1.5.1.1	0.00	0.00	300.00	900.00	0.00	0.00	0.00	0.00	0.00	0.00	0.00	0.00	0.00	0.00	0.00	1,200.00
2.3.1.5.1.2	0.00	0.00	4,222.00	0.00	0.00	0.00	0.00	0.00	0.00	0.00	0.00	0.00	0.00	0.00	0.00	4,222.00
2.3.1.5.3.1	0.00	0.00	1,298.00	0.00	0.00	0.00	0.00	0.00	0.00	0.00	0.00	0.00	0.00	0.00	0.00	1,298.00
2.3.1.6.1.1	0.00	0.00	0.00	0.00	0.00	0.00	0.00	0.00	0.00	0.00	0.00	0.00	0.00	0.00	0.00	3,720.00
2.3.2.1.2.1	240.00	960.00	280.00	80.00	280.00	280.00	120.00	280.00	280.00	80.00	280.00	280.00	80.00	80.00	280.00	3,080.00
2.3.2.1.2.2	1,656.00	19,760.00	3,096.00	4,116.00	756.00	3,096.00	4,116.00	756.00	3,096.00	1,116.00	756.00	3,096.00	1,116.00	756.00	3,096.00	35,976.00
2.3.2.2.1.1	510.00	510.00	510.00	510.00	510.00	510.00	510.00	510.00	510.00	510.00	510.00	510.00	510.00	510.00	510.00	6,120.00
2.3.2.2.1.2	62.00	62.00	62.00	62.00	62.00	62.00	62.00	62.00	62.00	62.00	62.00	62.00	62.00	62.00	62.00	744.00
2.3.2.2.2.1	780.00	780.00	780.00	780.00	780.00	780.00	780.00	780.00	780.00	780.00	780.00	780.00	780.00	780.00	780.00	9,560.00
2.3.2.2.2.2	70.00	70.00	70.00	70.00	70.00	70.00	70.00	70.00	70.00	70.00	70.00	70.00	70.00	70.00	70.00	840.00
2.3.2.2.2.3	80.00	80.00	80.00	80.00	80.00	80.00	80.00	80.00	80.00	80.00	80.00	80.00	80.00	80.00	80.00	960.00
2.3.2.2.3.1	110.00	110.00	110.00	110.00	110.00	110.00	110.00	110.00	110.00	110.00	110.00	110.00	110.00	110.00	110.00	1,320.00
2.3.2.4.1.3	0.00	900.00	0.00	0.00	0.00	0.00	0.00	0.00	0.00	0.00	0.00	0.00	0.00	0.00	0.00	5,050.00
2.3.2.4.1.5	0.00	0.00	0.00	400.00	0.00	0.00	0.00	0.00	0.00	0.00	0.00	0.00	0.00	0.00	0.00	1,000.00
2.3.2.5.1.1	3,600.00	2,400.00	2,400.00	2,400.00	2,400.00	2,400.00	2,400.00	2,400.00	2,400.00	2,400.00	2,400.00	2,400.00	2,400.00	2,400.00	2,400.00	30,000.00
2.3.2.6.1.3	0.00	900.00	0.00	0.00	0.00	0.00	0.00	0.00	0.00	0.00	0.00	0.00	0.00	0.00	0.00	3,000.00
2.3.2.7.1.1.99	121,800.00	123,300.00	88,600.00	0.00	0.00	0.00	0.00	0.00	0.00	0.00	0.00	0.00	0.00	0.00	0.00	422,300.00
2.3.2.7.3.1	0.00	0.00	3,600.00	0.00	0.00	0.00	0.00	0.00	0.00	0.00	0.00	0.00	0.00	0.00	0.00	9,000.00
2.3.2.8.1.1	4,300.00	4,300.00	8,400.00	8,400.00	8,400.00	8,400.00	8,400.00	8,400.00	8,400.00	8,400.00	8,400.00	8,400.00	8,400.00	8,400.00	8,400.00	93,400.00
2.3.2.8.1.2	594.00	594.00	891.00	891.00	891.00	891.00	891.00	891.00	891.00	891.00	891.00	891.00	891.00	891.00	891.00	10,174.00
2.6.6.1.3.2	0.00	1,800.00	0.00	0.00	0.00	0.00	0.00	0.00	0.00	0.00	0.00	0.00	0.00	0.00	0.00	1,800.00
TOTAL	133,802.00	154,126.00	118,795.00	18,795.00	25,139.00	17,893.00	20,829.00	14,799.00	18,239.00	25,139.00	14,339.00	700,000.00				

9.10. UNIDAD DE INFRAESTRUCTURA

F1: ARTICULACIÓN DE OBJETIVOS

OBJETIVOS ESTRATÉGICOS (1)	OBJETIVOS ESPECÍFICOS (2)	DENOMINACIÓN (3.1)	INDICADOR DE RESULTADO (3)	FORMA DE CÁLCULO (3.2)	LÍNEA DE BASE (3.3)	MEDIOS DE VERIFICACIÓN (3.4)
Garantizar la ejecución de obras en los plazos establecidos a fin que la población acceda a los servicios salud, educación, infraestructura económica, telecomunicaciones y saneamiento básico.	Garantizar la elaboración de expedientes técnicos de calidad	Disminuir en 40% la inconsistencia de los expedientes técnicos formulados	N° de expedientes técnicos evaluados	Total de expedientes técnicos observados / Total de expedientes técnicos evaluados	10 expedientes técnicos observados	Informes de evaluación técnica y resoluciones de aprobación
Mejorar el grado de ejecución física de los proyectos	Mejorar el grado de ejecución física de los proyectos	80% de cumplimiento de metas físicas de los proyectos	N° de proyectos con metas físicas de cumplimiento	N° total de metas de proyectos X 100	80% de proyectos con metas cumplidas	Informe del programa de inversiones de la ejecutora, informes de supervisión, informe de residentes de obras

F2: PROGRAMACIÓN DE ACTIVIDADES

OBJETIVO ESPECÍFICO (1)	ACTIVIDADES (2)	INDICADOR (3)	COSTO REFER. SI. (4)	CRONOGRAMA DE ACTIVIDADES (5)				RESPONSABLE (7)
				I TRIM. (5.1)	II TRIM. (5.2)	III TRIM. (5.3)	IV TRIM. (5.4)	
Mejorar el grado de ejecución física de los proyectos	Realizar viajes para monitoreo y seguimiento de obras ejecutadas por convenio y encargo	N° Monitoreos y Segimientos	0.00	9	9	9	9	Jefe de infraestructura
	Tramites de documentos en la oficina de infraestructura	Gestión	0.00	3	3	3	3	Jefe de infraestructura
	Recepción de documentos de las diferentes Obras de Inversión de la Gerencia Sub Regional Angares	Gestión	0.00	3	3	3	3	Jefe de infraestructura
	Inversión a nivel de unidad ejecutora	Obras	0.00	1	1	1	1	Jefe de infraestructura
	Planificar, coordinar y dirigir reuniones de coordinación con los residentes	Reuniones	0.00	6	6	6	6	Jefe de infraestructura
Garantizar la elaboración de expedientes técnicos de calidad	Participar con el Gerente Sub Regional en las gestiones para que el 100% de proyectos del programa de inversiones del ámbito provincial sean ejecutados por la G.S.R.	Gestión	0.00	3	3	3	3	Jefe de infraestructura
	Elaboración de TDRs de calidad para la elaboración de expedientes técnicos	N° de TDRs	4,889.50	2	3	3	2	Jefe de infraestructura

FS: CONSOLIDADO MENSUALIZADO DEL PRESUPUESTO ESTIMADO PARA EL 2011



PLAN OPERATIVO INSTITUCIONAL 2014 - 1RA. MODIFICACIÓN

U. E. 009 - Gerencia Sub Regional Angaranes

PARTIDA ESPECÍFICA	ENE	FEB	MAR	ABR	MAY	JUN	JUL	AGO	SET	OCT	NOV	DIC	TOTAL
231311	4,000.00	3,200.00	0.00	0.00	0.00	1,600.00	0.00	0.00	0.00	0.00	0.00	0.00	8,800.00
231512	0.00	7,718.50	452.50	0.00	0.00	0.00	0.00	0.00	0.00	0.00	0.00	0.00	8,171.00
231531	0.00	328.00	0.00	0.00	0.00	0.00	0.00	0.00	0.00	0.00	0.00	0.00	328.00
231613	0.00	0.00	0.00	0.00	2,720.00	0.00	0.00	0.00	0.00	0.00	0.00	2,720.00	5,440.00
23199199	0.00	87.00	0.00	0.00	0.00	0.00	0.00	0.00	0.00	0.00	0.00	0.00	87.00
232121	350.00	400.00	400.00	300.00	400.00	150.00	400.00	350.00	250.00	200.00	400.00	400.00	4,000.00
232122	1,200.00	1,200.00	1,200.00	600.00	1,200.00	600.00	600.00	1,200.00	1,200.00	600.00	1,200.00	1,200.00	12,000.00
232413	0.00	0.00	0.00	0.00	8,000.00	0.00	0.00	0.00	0.00	0.00	0.00	0.00	8,000.00
232415	0.00	1,500.00	0.00	0.00	0.00	0.00	0.00	0.00	0.00	0.00	0.00	0.00	1,500.00
232633	0.00	0.00	600.00	0.00	0.00	0.00	0.00	0.00	0.00	0.00	0.00	0.00	600.00
23271199	5,500.00	5,500.00	0.00	3,000.00	3,000.00	3,000.00	1,500.00	1,500.00	1,500.00	1,500.00	1,500.00	1,500.00	29,000.00
232811	2,900.00	2,900.00	3,900.00	3,900.00	3,900.00	3,900.00	4,800.00	3,900.00	3,900.00	3,900.00	3,900.00	8,350.00	50,150.00
232812	210.00	210.00	315.00	315.00	315.00	315.00	315.00	315.00	315.00	315.00	315.00	315.00	3,570.00
TOTAL	14,160.00	23,443.50	6,867.50	8,115.00	19,535.00	9,565.00	7,615.00	7,265.00	7,165.00	6,515.00	7,315.00	14,485.00	131,640.00

9.11. UNIDAD DE SERVICIOS MULTIPLES

F1: ARTICULACIÓN DE OBJETIVOS

OBJETIVOS ESTRATÉGICOS (1)	OBJETIVOS ESPECÍFICOS (2)	DENOMINACIÓN (3.1)	FORMA DE CALCULO (3.2)	INDICADOR DE RESULTADO (3)	MEDIOS DE VERIFICACIÓN (3.4)
Mediuzar y fortalecer la gestión pública regional en el marco de eficiencia en el servicio y uso de los recursos financieros con transparencia y democracia	Prestar una adecuada asesoría técnica social	100 % de informes y capacitaciones	N° capacitaciones asistidas/ N° de invitaciones a capacitaciones X 100	100 % de capacitaciones asistidas e informes atendidos	Informes de capacitación e informes Sub Regional.

F2: PROGRAMACIÓN DE ACTIVIDADES

OBJETIVO ESPECÍFICO (1)	ACTIVIDADES (2)	INDICADOR (3)		COSTO REFER. S/ (4)	CRONOGRAMA DE ACTIVIDADES (5)				FTE. FTO (6)	RESPONSABLE (7)
		UNID. MED. (3.1)	META ANUAL (3.2)		I TRIM. (5.1)	II TRIM. (5.2)	III TRIM. (5.3)	IV TRIM. (5.4)		
Prestar una adecuada asesoría técnica social	Participar en eventos de capacitación en temas de desarrollo económico Control, seguimiento y evaluación	Capacitación	10	30,250.00	2	3	3	2	R.O.	Jefe de servicios multiples
		Informes	40	3,943.07	10	10	10	10	R.O.	Jefe de servicios multiples

F5: CONSOLIDADO MENSUALIZADO DEL PRESUPUESTO ESTIMADO PARA EL 2011

PARTIDA ESPECÍFICA	ENE	FEB	MAR	ABR	MAY	JUN	JUL	AGO	SET	OCT	NOV	DIC	TOTAL
232811	0.00	0.00	2,800.00	2,800.00	2,800.00	2,800.00	3,400.00	2,800.00	2,800.00	2,800.00	2,800.00	3,400.00	29,200.00
232812	0.00	210.00	210.00	210.00	210.00	210.00	0.00	0.00	0.00	0.00	0.00	0.00	1,050.00
231512	1,151.07	0.00	0.00	0.00	0.00	0.00	0.00	0.00	0.00	0.00	0.00	0.00	1,151.07
232121	0.00	200.00	40.00	40.00	40.00	40.00	40.00	40.00	40.00	40.00	40.00	40.00	480.00
232122	252.00	252.00	126.00	126.00	126.00	126.00	126.00	126.00	126.00	126.00	126.00	126.00	1,512.00
231311	0.00	0.00	800.00	800.00	0.00	0.00	3,566.00	2,966.00	2,966.00	2,966.00	2,800.00	3,400.00	800.00
TOTAL	1,403.07	662.00	3,916.00	3,176.00	3,176.00	3,176.00	3,566.00	2,966.00	2,966.00	2,926.00	2,800.00	3,400.00	34,193.07





PLAN OPERATIVO INSTITUCIONAL 2014 - 1RA. MODIFICACION

F3: VINCULACION DE LOS PROYECTOS DE INVERSION CON LOS OBJETIVOS ESTRATEGICOS GENERALES


OBJETIVO ESTRATEGICO (1)	OBJETIVO ESPECIFICO (2)	NOMBRE DEL PROYECTO (3)	CODIGO SNP (4)	LOCALIZACION (5)			PROYECTO (SI) SEGUN EXPEDIENTE (6.1)	PERIODO DE EJECUCION (7)		SITUACION DEL PROYECTO (8)		
				LOCALIDAD (5.1)	DISTRITO (5.2)	PROVINCIA (5.3)		INICIO (7.1)	TERMINO (7.2)	NUEVO (8.1)	CONTIN. (8.2)	
		PROYECTOS POR CONTINUIDAD										
		77815 MEJORAMIENTO DE LA CAPACIDAD RESOLUTIVA DE LOS SERVICIOS DE PRIMER NIVEL DE ATENCION DEL PUESTO DE SALUD DE CHALLHUAPUQUIO DE LA MICRORED LURCAY-ANGARAES-HUANCavelica**	155670	CHALLHUAPUQUIO	LURCAY	ANGARAES	1,042,141.00	1,165,378.38			X	
		75716 MEJORAMIENTO DE LOS SERVICIOS DE EDUCACION SECUNDARIA DE LA INSTITUCION EDUCATIVA JOSE CARLOS MARIATEGUI DE LA LOCALIDAD DE COOLLAPAMPA, DISTRITO DE LURCAY-ANGARAES-HUANCavelica**	148730	COOLLAPAMPA	LURCAY	ANGARAES	2,806,604.00	2,857,839.23			X	
		MEJORAMIENTO DE LA CARRETERA JULCAMARCA-YANACHOCHE-CHINCHO-HUANCHILY	92657	MULTILOCALIDADES	MULTIDISTRITOS	ANGARAES	1,815,687.00	2,395,721.50			X	
		MEJORAMIENTO SISTEMA DE RIEGO PARA PASTOS QUICHU-HUAYCHAIPALLCA BUENAVISTA, PROVINCIA DE ANGARAES - HUANCavelica	105777	MULTILOCALIDADES	LURCAY	ANGARAES	885,292.00	1,477,058.25			X	
		MEJORAMIENTO Y EQUIPAMIENTO DE LA INFRAESTRUCTURA DE LA INSTITUCION EDUCATIVA PRIMARIA N° 36297 DE PARCO CHACAPUNCO, DISTRITO DE ANCHONGA-ANGARAES-HUANCavelica**	107915	PARCO CHACAPUNCO	ANCHONGA	ANGARAES	1,210,970.00	1,572,047.43			X	
		PROYECTO NUEVO										
		77814 MEJORAMIENTO DEL SERVICIO DE EDUCACION PRIMARIA EN LA I.E. N 36424 - DE ALTO MARYNYOCC, DISTRITO DE ANCHONGA, ANGARAES, HUANCavelica**	202526	ALTO MARYNYOCC	ANCHONGA	ANGARAES	1,027,353.00	0.00				X
		77804 MEJORAMIENTO DE LA INFRAESTRUCTURA Y EQUIPAMIENTO DE LA I.E. N° 36478 LA COLIMA, CENTRO POBLADO PARCO ALTO - DISTRITO DE ANCHONGA - ANGARAES - HUANCavelica**	155869	LA COLIMA	ANCHONGA	ANGARAES	1,076,472.29	1,076,472.29				X
		77806 CONSTRUCCION Y EQUIPAMIENTO DE LA INFRAESTRUCTURA DE LA INSTITUCION EDUCATIVA PRIMARIA NRO 36496 ANTACCACCA CUCHO - DISTRITO DE LURCAY - ANGARA-HUANCavelica**	146729	ANTACCACCUCHO	LURCAY	ANGARAES	1,503,151.00	0.00				X
		MEJORAMIENTO Y ADECUACION DE LA OFERTA DEL SERVICIO EDUCATIVO PRIMARIO DE LA I.E. N° 36239-PAMPA DEL CARMEN COMUNICANCHA, DISTRITO DE LURCAY, ANGARAES, HUANCavelica**	154773	PAMPA DEL CARMEN	LURCAY	ANGARAES	2,089,657.00	0.00				X

MODERNIZAR Y FORTALECER LA GESTION PUBLICA REGIONAL EN EL MARCO DE EFICIENCIA EN EL SERVICIO Y USO DE LOS RECURSOS FINANCIEROS CON INVERSION TRANSPARENCIA Y DEMOCRACIA



PLAN OPERATIVO INSTITUCIONAL 2014 - 1RA. MODIFICACION


OBJETIVO ESTRATEGICO (1)	OBJETIVO ESPECIFICO (2)	NOMBRE DEL PROYECTO (3)	CODIGO SNIP (4)	LOCALIZACION (5)			PROYECTO (S/) SEGUN EXPEDIENTE (6.2)		PERIODO DE EJECUCION (7)		SITUACION DEL PROYECTO (8)	
				LOCALIDAD (5.1)	DISTRITO (5.2)	PROVINCIA (5.3)	SEGUN ESTUDIO (6.1)	SEGUN EXPEDIENTE (6.2)	INICIO (7.1)	TERMINO (7.2)	NUOVO (8.1)	CONTIN. (8.2)
		MEJORAMIENTO DE INFRAESTRUCTURAS Y EQUIPAMIENTO DE LAS INSTITUCIONES EDUCATIVAS DEL NIVEL INICIAL DE ANGARAES NORTE	94881	MULTILOCAIDADES	MULTIDISTRITOS	ANGARAES	4,073,179.37	4,073,179.37				X
		MEJORAMIENTO Y EQUIPAMIENTO DE LA INFRAESTRUCTURA DE LA INSTITUCION EDUCATIVA PRIMARIO N° 3653 DE LA LOCALIDAD DE VILLAHUASAPAMPA-CENTRO POBLADO BUENOS AIRES DE PARCO CHACAPUNCO-DISTRITO DE ANCHONGA-ANGARAES-HUANCAVELICA**	16247	PARCO CHACAPUNCO	ANCHONGA	ANGARAES	1,424,589.00	0.00				X
		MEJORAMIENTO DE LA INFRAESTRUCTURA DE LA INSTITUCION EDUCATIVA N° 3702 RICARDO FERNANDEZ-DISTRITO DE URCAY-ANGARAES-HUANCAVELICA**	125457	URCAY	URCAY	ANGARAES	1,253,522.00	0.00				X
		AMPLIACION Y RECUPERACION DE LA OFERTA DEL SERVICIO EDUCATIVO PRIMARIO DE LA I.E. N° 36511, CIENEQUILLA, URCAY, ANGARAES, HUANCAVELICA**	154513	CIENEQUILLA	URCAY	ANGARAES	1,392,508.00	0.00				X
		CONSTRUCCION DE SISTEMA DE REGO CHONTACANCHA, RANTAY, PARIRCA, PARIACCLLA Y SARA CHACRA EN EL DISTRITO DE ANCHONGA - ANGARAES- HUANCAVELICA**	139940	MULTILOCAIDADES	ANCHONGA	ANGARAES	4,103,070.00	0.00				X
		INSTALACION DEL SERVICIO DE AGUA DEL SISTEMA DE REGO, PALCCA-MACHOERA EN LA LOCALIDAD DE HUANCHUANCA-DISTRITO DE HUANCHUANCA-ANGARAES- HUANCAVELICA**	87072	MULTILOCAIDADES	HUANCAHUANCA	ANGARAES	1,326,807.00	0.00				X
		MEJORAMIENTO DEL SERVICIO EDUCATIVO DE LA INSTITUCION EDUCATIVA INICIAL N° 676 DE LA LOCALIDAD DE PARCO ALTO-DISTRITO DE ANCHONGA-ANGARES-HUANCAVELICA**	22124	PARCO ALTO	ANCHONGA	ANGARAES	1,981,537.00	0.00				X



PLAN OPERATIVO INSTITUCIONAL 2014 - 1RA. MODIFICACION

U. E. 009 - Gerencia Sub Regional Angaraes

NOMBRE DEL PROYECTO (1)	COMPONENTE (2)	INDICADOR (3)		AVANCE ACUMULADO AL FIN DEL ANTERIOR (4)		PPTO. PROG. PYTO. S/ (5)	CRONOGRAMA DE COMPONENTE FISICOS (6)				FTE. FTO. (7)		
		UNID. DE MEDIDA (3-1)	META ANUAL (3-2)	FINANCIERO (4-1)	FISICO (4-2)		I TRIMESTRE	II TRIMESTRE	III TRIMESTRE	IV TRIMESTRE			
PROYECTOS POR CONTINUIDAD													
77616 MEJORAMIENTO DE LA CAPACIDAD RESOLUTIVA DE LOS SERVICIOS DE PRIMER NIVEL DE ATENCION DEL PUESTO DE SALUD DE CHALLHUAPUJIO DE LA MICRORED LIRCAY-ANGARAES-HUANCARELICA**	EXPEDIENTE TECNICO	UND	1									R.O	
	CONSTRUCCION DE ESTABLECIMIENTO DE SALUD	GLOBAL	1									R.O	
	CONSTRUCCION DE MODULO DE VIVIENDA	GLOBAL	1									R.O	
	TANQUE ELEVADO Y CISTERNA	GLOBAL	1									R.O	
	TANQUE SEPTICO Y POZO PERCOLADOR	GLOBAL	1									R.O	
	CERCO PERIMETRICO	GLOBAL	1									R.O	
	ADQUISICION DE EQUIPOS	GLOBAL	1									R.O	
	CAPACITACION AL PERSONAL	GLOBAL	1									R.O	
	MITIGACION AMBIENTAL	GLOBAL	1									R.O	
	EXPEDIENTE TECNICO	UND	1									R.O	
75716 MEJORAMIENTO DE LOS SERVICIOS DE EDUCACION SECUNDARIA DE LA INSTITUCION EDUCATIVA JOSE CARLOS MARATEGUI DE LA LOCALIDAD DE COLLAPAMPA, DISTRITO DE LIRCAY-ANGARAES-HUANCARELICA**	CONSTRUCCION DE 8 AULAS	GLOBAL	1									R.O	
	SALA DE PROFESORES	GLOBAL	1									R.O	
	SALA DE COMPUTO, GUARDIANA, LABORATORIO	GLOBAL	1									R.O	
	SS.HH	GLOBAL	1									R.O	
	RED DE ADUCCION Y DISTRIBUCION	GLOBAL	1									R.O	
	MUROS DE CONTENCIÓN	GLOBAL	1									R.O	
	MOBILIARIOS	GLOBAL	1									R.O	
	CAPACITACION	GLOBAL	1									R.O	
	EXPEDIENTE TECNICO	UND	1									R.O	
	OBRAS PRELIMINARES	GLOBAL	1									R.O	
MEJORAMIENTO DE LA CARRETERA JULCAMARCA-YANACHOCCE-CHINCHO-HUANCHUY	EXPLANACIONES	GLOBAL	1									R.O	
	OBRAS DE ARTE	GLOBAL	1									R.O	
	TRANSPORTE	GLOBAL	1									R.O	
	SEÑALIZACION	GLOBAL	1									R.O	
	PROTECCION AMBIENTAL	GLOBAL	1									R.O	
	FLETE	GLOBAL	1									R.O	
	EXPEDIENTE TECNICO	UND	1									R.O	
	BOCATOMA	GLOBAL	1									R.O	
	CAPTACION	GLOBAL	1									R.O	
	LINEA DE CONDUCCION	GLOBAL	1									R.O	
MEJORAMIENTO SISTEMA DE RIEGO PARA PASTOS OJICHUJUI-HUAYCHAUPALICCA BUENAVISTA, PROVINCIA DE ANGARAES-HUANCARELICA	RESERBORIO	GLOBAL	1									R.O	
	TOMAS LATERALES	GLOBAL	1									R.O	
	HIDRANTES	GLOBAL	1									R.O	
	CAPACITACION	GLOBAL	1									R.O	
	EXPEDIENTE TECNICO	UND	1									R.O	
	MODULO EDUCATIVO	GLOBAL	1									R.O	
													R.O
													R.O
													R.O
													R.O



PLAN OPERATIVO INSTITUCIONAL 2014 - 1RA. MODIFICACION

U. E. 009 - Gerencia Sub Regional Angaraes

NOMBRE DEL PROYECTO (1)	COMPONENTE (2)	INDICADOR (3)		AVANCE ACUMULADO AL AÑO ANTERIOR (4)		PPTO. PROG. PYTO. SI. (5)	CRONOGRAMA DE COMPONENTE FISICOS (6)				FTE. FTO. (7)	
		UNID. DE MEDIDA (3.1)	META ANUAL (3.2)	FINANCIERO (4.1)	FISICO (4.2)		I TRIMESTRE	II TRIMESTRE	III TRIMESTRE	IV TRIMESTRE		
MEJORAMIENTO Y EQUIPAMIENTO DE LA INFRAESTRUCTURA DE LA INSTITUCION EDUCATIVA PRIMARIO N° 3627 DE PARCO CHACAPUNCO DISTRITO DE ANCHONGA-ANGARAES-HUANCavelica**	CISTERNA Y TANQUE ELEVADO	GLOBAL	1			1,210,970.00	1					R.O
	LOZA MULTIUSO Y GRADERAS	GLOBAL	1					1				R.O
	TANQUE SEPTICO Y POZO PERCOLADOR	GLOBAL	1						1			R.O
	CERCO PERIMETRICO	GLOBAL	1							1		R.O
	EQUIPO DE COMPUTO	GLOBAL	1								1	R.O
PROYECTO NUEVO	EXPEDIENTE TECNICO	UND	1				1					R.O
77814 MEJORAMIENTO DEL SERVICIO DE EDUCACION PRIMARIA EN LA I.E. N° 38424 - DE ALTO MARYNYOCC, DISTRITO DE ANCHONGA, ANGARAES, HUANCavelica**	CONSTRUCCION DE AULAS, BIBLIOTECA Y LABORATORIO	GLOBAL	1							1		R.O
	LOSA MULTIUSO	GLOBAL	1								1	R.O
	CERCO PERIMETRICO	GLOBAL	1			1,027,363.00						R.O
	SSH Y TANQUE SEPTICO	GLOBAL	1								1	R.O
	EQUIPAMIENTO	GLOBAL	1								1	R.O
	MITIGACION	GLOBAL	1								1	R.O
	EXPEDIENTE TECNICO	UND	1							1		R.O
	MODULO EDUCATIVO	GLOBAL	1								1	R.O
	CISTERNA Y TANQUE ELEVADO	GLOBAL	1								1	R.O
	LOZA MULTIUSO Y GRADERAS	GLOBAL	1			1,076,472.28						R.O
77804 MEJORAMIENTO DE LA INFRAESTRUCTURA Y EQUIPAMIENTO DE LA I.E. N° 36778 LA COLINA, CENTRO POBLADO PARCO ALTO - DISTRITO DE ANCHONGA - ANGARAES - HUANCavelica**	TANQUE SEPTICO Y POZO PERCOLADOR	GLOBAL	1									R.O
	CERCO PERIMETRICO	GLOBAL	1								1	R.O
	EQUIPO DE COMPUTO	GLOBAL	1								1	R.O
	EXPEDIENTE TECNICO	UND	1							1		R.O
	MODULO EDUCATIVO	GLOBAL	1								1	R.O
	CISTERNA Y TANQUE ELEVADO	GLOBAL	1								1	R.O
	LOZA MULTIUSO Y GRADERAS	GLOBAL	1								1	R.O
	TANQUE SEPTICO Y POZO PERCOLADOR	GLOBAL	1								1	R.O
	CERCO PERIMETRICO	GLOBAL	1								1	R.O
	EQUIPO DE COMPUTO	GLOBAL	1								1	R.O
77805 CONSTRUCCION Y EQUIPAMIENTO DE LA INFRAESTRUCTURA DE LA INSTITUCION EDUCATIVA PRIMARIA NRO. 36486 ANTACCACCA CUCHO - DISTRITO DE URCAY - ANGARA-HUANCavelica**	EXPEDIENTE TECNICO	UND	1							1		R.O
	MODULO I	GLOBAL	1								1	R.O
	MODULO II	GLOBAL	1								1	R.O
	MODULO III	GLOBAL	1								1	R.O
	INFRAESTRUCTURAS COMPLEMENTARIAS	GLOBAL	1			1,503,151.00						R.O
	EQUIPO Y MOBILIARIO	GLOBAL	1								1	R.O
	FLETE TERRESTRE	GLOBAL	1								1	R.O
	MITIGACION	GLOBAL	1								1	R.O
	EXPEDIENTE TECNICO	UND	1							1		R.O
	MODULO EDUCATIVO	GLOBAL	1								1	R.O
MEJORAMIENTO Y ADECUACION DE LA OFERTA DEL SERVICIO EDUCATIVO PRIMARIO DE LA I.E. N° 36239-PAMPA DEL CARMEN, COMUNICANCHA, DISTRITO DE URCAY, ANGARAES, HUANCavelica**	CISTERNA Y TANQUE ELEVADO	GLOBAL	1									R.O
	LOZA MULTIUSO Y GRADERAS	GLOBAL	1								1	R.O
	TANQUE SEPTICO Y POZO PERCOLADOR	GLOBAL	1								1	R.O
	CERCO PERIMETRICO	GLOBAL	1								1	R.O
	EQUIPO DE COMPUTO	GLOBAL	1								1	R.O
PROYECTO NUEVO	EXPEDIENTE TECNICO	UND	1							1		R.O
	MODULO EDUCATIVO	GLOBAL	1								1	R.O



PLAN OPERATIVO INSTITUCIONAL 2014 - 1RA. MODIFICACION

R.G.S.R. N° 34-2014GOB.REG.HVCA/GSRAng. - Mod. POI.

U. E. 009 - Gerencia Sub Regional Angaraes

NOMBRE DEL PROYECTO (1)	COMPONENTE (2)	INDICADOR (3)		AVANCE ACUMULADO AL AÑO ANTERIOR (4)		PPTO. PROG. PYTO. SI. (5)	CRONOGRAMA DE COMPONENTE FISICOS (6)				FTE. FTO. (7)	
		UNID. DE MEDIDA (3.1)	META ANUAL (3.2)	FINANCIERO (4.1)	FISICO (4.2)		I TRIMESTRE	II TRIMESTRE	III TRIMESTRE	IV TRIMESTRE		
MEJORAMIENTO Y EQUIPAMIENTO DE LA INFRAESTRUCTURA DE LA INSTITUCION EDUCATIVA PRIMARIO N° 36563 DE LA LOCALIDAD DE VILLAHUASAPAMPA-CENTRO POBLADO BUENOS AIRES DE PARCO CHACAPUNCO-DISTRITO DE ANCHONGA-ANGARAES-HUANCAVELICA**	CISTERNA Y TANQUE ELEVADO	GLOBAL	1			1,424,588.00				1		R.O
	LOZA MULTITUSO Y GRADERIAS	GLOBAL	1							1		R.O
	TANQUE SEPTICO Y POZO PERCOLADOR	GLOBAL	1							1		R.O
	CERCO PERIMETRICO	GLOBAL	1							1		R.O
	EQUIPO DE COMPUTO	GLOBAL	1							1		R.O
	EXPEDIENTE TECNICO	UND	1							1		R.O
	MODULO EDUCATIVO	GLOBAL	1							1		R.O
	CISTERNA Y TANQUE ELEVADO	GLOBAL	1							1		R.O
	LOZA MULTITUSO Y GRADERIAS	GLOBAL	1				1,293,522.00			1		R.O
	TANQUE SEPTICO Y POZO PERCOLADOR	GLOBAL	1							1		R.O
AMPLIACION Y RECUPERACION DE LA OFERTA DEL SERVICIO EDUCATIVO PRIMARIO DE LA I.E. N° 36511, CIENEGUILLA, LIRCAY, ANGARAES, HUANCAVELICA*	CERCO PERIMETRICO	GLOBAL	1							1		R.O
	EQUIPO DE COMPUTO	GLOBAL	1							1		R.O
	EXPEDIENTE TECNICO	UND	1							1		R.O
	MODULO EDUCATIVO	GLOBAL	1							1		R.O
	CISTERNA Y TANQUE ELEVADO	GLOBAL	1							1		R.O
	LOZA MULTITUSO Y GRADERIAS	GLOBAL	1							1		R.O
	TANQUE SEPTICO Y POZO PERCOLADOR	GLOBAL	1							1		R.O
	CERCO PERIMETRICO	GLOBAL	1							1		R.O
	EQUIPO DE COMPUTO	GLOBAL	1							1		R.O
	EXPEDIENTE TECNICO	UND	1							1		R.O
CONSTRUCCION DE SISTEMA DE RIEGO CHONTACANCHA, RAMTAY, PARICCA, PARACACUA Y SARA CHACRA EN EL DISTRITO DE ANCHONGA - ANGARAES- HUANCAVELICA*	EXPEDIENTE TECNICO	UND	1							1		R.O
	PRESA DE TIERRA	GLOBAL	1							1		R.O
	CANAL DE CONDUCCION	GLOBAL	1							1		R.O
	OBRAS DE ARTE	GLOBAL	1							1		R.O
	TOMAS LATERALES	GLOBAL	1							1		R.O
	CAPACITACION	GLOBAL	1							1		R.O
	MITIGACION	GLOBAL	1							1		R.O
	EXPEDIENTE TECNICO	UND	1							1		R.O
	BOCATOMA	GLOBAL	1							1		R.O
	DESARENADOR	GLOBAL	1							1		R.O
INSTALACION DEL SERVICIO DE AGUA DEL SISTEMA DE RIEGO, PALLCCA MACHOERA EN LA LOCALIDAD DE HUANCAHUANCA-DISTRITO DE HUANCAHUANCA-ANGARAES-HUANCAVELICA**	LINEA DE CONDUCCION	GLOBAL	1							1		R.O
	FORTALEZAMIENTO DE CAPACIDADES	GLOBAL	1							1		R.O
	FORMALIZACION DEL COMITÉ DE RIEGO	GLOBAL	1							1		R.O
	MITIGACION	GLOBAL	1							1		R.O
	EXPEDIENTE TECNICO	UND	1							1		R.O
	MODULO EDUCATIVO	GLOBAL	1							1		R.O
	CISTERNA Y TANQUE ELEVADO	GLOBAL	1							1		R.O
	LOZA MULTITUSO Y GRADERIAS	GLOBAL	1							1		R.O
	TANQUE SEPTICO Y POZO PERCOLADOR	GLOBAL	1							1		R.O
	CERCO PERIMETRICO	GLOBAL	1							1		R.O
MEJORAMIENTO DEL SERVICIO EDUCATIVO DE LA INSTITUCION EDUCATIVA INICIAL N° 676 DE LA LOCALIDAD DE PARCO ALTO-DISTRITO DE ANCHONGA-ANGARAES-HUANCAVELICA**	EQUIPO DE COMPUTO	GLOBAL	1							1		R.O
	EXPEDIENTE TECNICO	UND	1							1		R.O
	MODULO EDUCATIVO	GLOBAL	1							1		R.O
	CISTERNA Y TANQUE ELEVADO	GLOBAL	1							1		R.O
	LOZA MULTITUSO Y GRADERIAS	GLOBAL	1							1		R.O
	TANQUE SEPTICO Y POZO PERCOLADOR	GLOBAL	1							1		R.O
	CERCO PERIMETRICO	GLOBAL	1							1		R.O
	EQUIPO DE COMPUTO	GLOBAL	1							1		R.O
	EXPEDIENTE TECNICO	UND	1							1		R.O
	MODULO EDUCATIVO	GLOBAL	1							1		R.O

